



SOCIODEMOGRAFICKÁ ANALÝZA

I.

STŘEDNĚDOBÝ PLÁN ROZVOJE SOCIÁLNÍCH SLUŽEB A DALŠÍCH AKTIVIT PRO ÚZEMÍ MAS FRÝDLANTSKO-BESKYDY 2025-2027

Demografické složení obyvatel a jejich socioekonomická situace společně určují
potenciál území a jeho možný rozvoj.



1 Obsah

| | | |
|-------|--|----|
| 1 | Obsah | 1 |
| 2 | Preambule..... | 2 |
| 3 | Shrnutí sociodemografických charakteristik území MAS Frýdlantsko-Beskydy | 3 |
| 4 | Území MAS Frýdlantsko-Beskydy..... | 4 |
| 4.1 | Geografická poloha území MAS Frýdlantsko-Beskydy | 4 |
| 4.2 | Administrativní členění obcí..... | 4 |
| 4.3 | Rozloha území MAS Frýdlantsko-Beskydy | 5 |
| 5 | Demografické ukazatele | 5 |
| 5.1 | Počet obyvatel | 5 |
| 5.2 | Přirozený pohyb obyvatelstva | 6 |
| 5.3 | Věková struktura obyvatelstva | 8 |
| 5.4 | Průměrný věk mužů a žen a jejich počet..... | 9 |
| 5.5 | Index stáří..... | 10 |
| 5.6 | Index ekonomického zatížení..... | 12 |
| 5.7 | Sňatky a rozvody | 13 |
| 6 | Socioekonomické ukazatele | 14 |
| 6.1 | Index kvality života | 14 |
| 6.2 | Nezaměstnanost..... | 14 |
| 6.3 | Počet uchazečů o zaměstnání podle věku..... | 17 |
| 6.4 | Počet uchazečů o zaměstnání podle délky evidence..... | 18 |
| 6.5 | Počet uchazečů o zaměstnání dle vzdělání..... | 19 |
| 6.6 | Exekuce | 20 |
| 7 | Dávky z perspektivy sociálních transferů (sociální dávky)..... | 21 |
| 7.1 | Počet držitelů průkazu osob se zdravotním postižením..... | 21 |
| 7.2 | Příspěvek na péči..... | 23 |
| 7.3 | Příspěvek na bydlení | 27 |
| 7.4 | Dávky pomoci v hmotné nouzi | 27 |
| 7.4.1 | Příspěvek na živobytí | 28 |
| 7.4.2 | Doplatek na bydlení..... | 28 |
| 7.4.3 | Mimořádná okamžitá pomoc..... | 29 |
| 7.5 | Sociální služby..... | 31 |

2 Preambule

Sociodemografická analýza je podkladový dokument k návrhové části Střednědobého plánu rozvoje sociálních služeb a dalších aktivit. Jedná se o ucelený přehled důležitých demografických a socioekonomických ukazatelů pro území MAS Frýdlantsko-Beskydy. Ukazatele obsažené v této analýze jsou zaměřeny na mapování demografického vývoje s ohledem na stárnutí populace a na mapování dalších socioekonomických ukazatelů, které sehrávají důležitou roli při využití sociálních služeb a dalších aktivit.

Data do sociodemografické analýzy byly získávány Českého statistického úřadu (ČSÚ), Úřadu práce ve Frýdku-Místku, dále byly použity mapy exekucí a kvality života z veřejně dostupných webů. Zdrojová data byla získána k nejaktuálnějšímu možnému datu.

3 Shrnutí sociodemografických charakteristik území MAS Frýdlantsko-Beskydy

Území MAS Frýdlantsko-Beskydy je hornaté, malebné a docela dobře dostupné. Výjimkou jsou různé osady v kopcích a obce Bílá a Staré Hamry, které jsou hůře dostupné, a to nejen v zimním období. Území MAS se nachází na severovýchodě České republiky, konkrétně v Moravskoslezském kraji a sdružuje 13 obcí s 29 990 obyvateli. V území žije větší počet žen s vyšším průměrným věkem. Mužů je méně a žijí kratší dobu. Nejstarší populaci má obec Staré Hamry a nejmladší populaci má obec Pstruží. Manželských sňatků nepřibývá, ale je zaznamenán úbytek rozvodů.

V porovnání s celým Moravskoslezským krajem počet obyvatel v území MAS dlouhodobě roste. Není to však dáno přirozeným přírůstkem obyvatel. Hlavní příčinou je stěhování rodin s dětmi do venkovských oblastí. Tento jev však demografické stárnutí populace nezastaví, pouze na nějakou dobu zbrzdí.

Podíl nezaměstnaných osob je nižší než celkový podíl nezaměstnaných osob Moravskoslezského kraje. Data z roku 2023 poukazují na zvyšování celkového počtu nezaměstnaných MSK¹. Naše území má naproti tomu za stejné časové období v počtu nezaměstnaných klesající charakter. Nejvyšší počet evidovaných uchazečů o zaměstnání dle věku je ve věkové kategorii 50+. Dále bylo evidováno nejvíce uchazečů o zaměstnání se střední odbornou školou a podle délky evidence uchazečů o zaměstnání je nejvíce osob v kategorii do 6 měsíců (2022).

Podíl osob v exekuci není v území MAS v porovnání s dalším územím v rámci MSK vysoký a řadí se spíše k nižším hodnotám. Stále však jsou exekuce v rámci celého MSK extrémním problémem.

Ve sledovaných vyplacených dávkách jednoznačně dominují vyplacené finanční prostředky na příspěvky na péči, jejichž objem se v období mezi léty 2016-2023 zvýšil o téměř 40 %. Celý MSK se řadí na první místo mezi kraji v počtech vyplacených příspěvků na péči.

V porovnání s celkovým počtem držitelů průkazů OZP² za rok 2016 je zaznamenán nárůst celkového počtu osob se zdravotním postižením. V katastru obce Pržno je zařízení pro osoby s mentálním postižením v kombinaci s tělesným, smyslovým a duševním onemocněním Náš svět p. o. Pržno, což celkové počty ovlivňuje.

Kvalita života v území MAS Frýdlantsko-Beskydy je dle indexu kvality života na vyšší úrovni a je srovnatelná s Prahou.

¹ Moravskoslezský kraj.

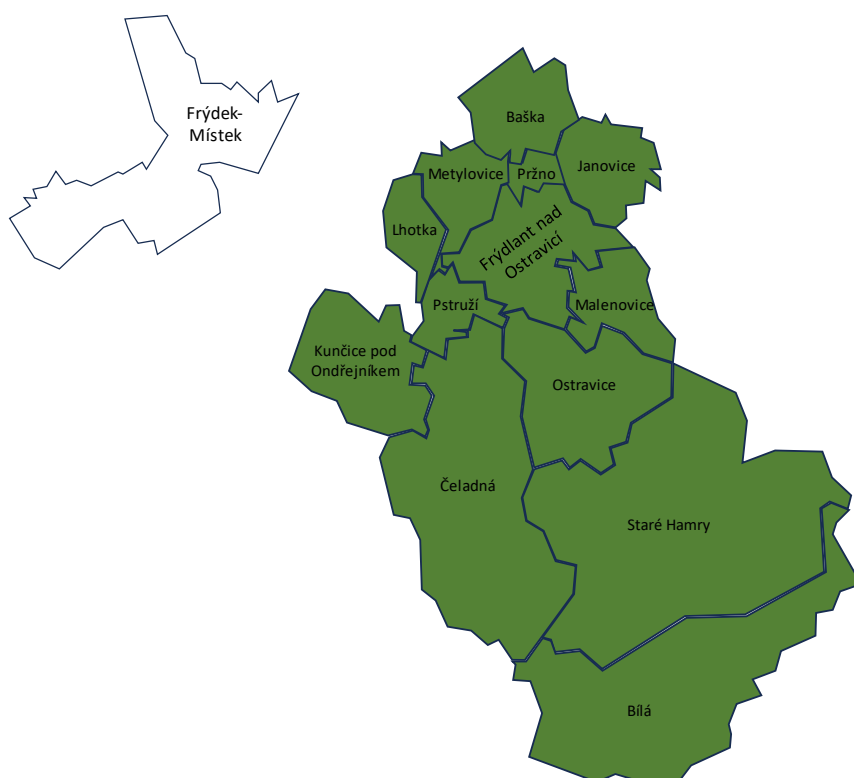
² Osoby se zdravotním postižením.

4 Území MAS Frýdlantsko-Beskydy

4.1 Geografická poloha území MAS Frýdlantsko-Beskydy

Území se nachází v jihovýchodní části Moravskoslezského kraje a je vymezeno katastrálním územím těchto obcí: Baška, Bílá, Čeladná, Frýdlant nad Ostravicí, Janovice, Kunčice pod Ondřejníkem, Lhotka, Malenovice, Metylovice, Ostravice, Pržno, Pstruží a Staré Hamry.

Obrázek č. 1 Území MAS Frýdlantsko-Beskydy



Zdroj: obrázek, vlastní zpracování

4.2 Administrativní členění obcí

Jedenáct obcí náleží do správního obvodu ORP³ Frýdlant nad Ostravicí, obce Baška a Lhotka náleží do správního obvodu ORP Frýdek-Místek.

Všechny obce území MAS Frýdlantsko-Beskydy jsou obce tzv. jedničkového typu s běžnými obecními úřady. Pouze obec Frýdlant nad Ostravicí je obcí třetího typu, tzv. obec s rozšířenou působností (ORP) a obec Ostravice je obec tzv. II. typu s pověřeným obecním úřadem.

³ Obec s rozšířenou působností.

4.3 Rozloha území MAS Frýdlantsko-Beskydy

Celková plocha území MAS Frýdlantsko-Beskydy je 33 748,2 hektarů, přičemž největší rozlohu má obec Staré Hamry s 8 464 hektary, dále následují obce Čeladná a Bílá, které mají rozlohu přes 5 000 hektarů. Nejvíce zastavěné plochy mají obce Frýdlant nad Ostravicí, Baška, Ostravice a Čeladná. Oproti tomu má nejvíce zalesněné plochy obec Staré Hamry (7 349 ha) a nejméně zalesněné plochy má obec Pržno (15 ha).

Tabulka č. 1 Rozloha, zastavěná plocha obcí, lesní pozemky

| Název obce | Celková plocha (ha) | Zastavěná plocha (ha) | Lesní pozemky (ha) |
|-------------------------|---------------------|-----------------------|--------------------|
| Baška | 1 283 | 49 | 270 |
| Bílá | 5 652 | 11 | 5 249 |
| Čeladná | 5 906 | 42 | 4 541 |
| Frýdlant nad Ostravicí | 2 191 | 104 | 323 |
| Janovice | 1 316 | 23 | 246 |
| Kunčice pod Ondřejníkem | 2 020 | 35 | 738 |
| Lhotka | 721 | 8 | 316 |
| Malenovice | 1 300 | 13 | 872 |
| Metylovice | 111 | 20 | 402 |
| Ostravice | 2 771 | 43 | 1 768 |
| Pržno | 294 | 17 | 15 |
| Pstruží | 714 | 13 | 306 |
| Staré Hamry | 8 464 | 20 | 7 349 |

Zdroj: Český statistický úřad

5 Demografické ukazatele

Jedním ze základních faktorů ovlivňujících ekonomický, sociální i politický vývoj území je jeho demografická struktura obyvatel. Aktuální demografická struktura obyvatel hraje důležitou roli v rozvoji lidského potenciálu, který úzce souvisí s rozvojem celého regionu.

5.1 Počet obyvatel

K 31.12.2022 byl počet obyvatel MAS Frýdlantsko-Beskydy 29 990. Z toho je 85 % (25 418) obyvatel z území ORP Frýdlant nad Ostravicí a 15 % (4 572) obyvatel ze dvou obcí ORP Frýdek-Místek, tj. Baška a Lhotka.

Obyvatelstvo území MAS Frýdlantsko-Beskydy na konci roku 2022 tvořilo celkem 2,6 % obyvatelstva celého Moravskoslezského kraje (celkový počet obyvatel tohoto kraje byl 1 172 761) a 14,1 % obyvatelstva z okresu Frýdek-Místek (celkový počet obyvatel tohoto okresu byl 212 003). Území se vyznačuje nižší hustotou zalidnění, která činí 88,8 obyvatel na km². Oproti tomu celý Moravskoslezský kraj má hustotu zalidnění 219 obyvatel na km².

Tabulka č. 2 Vývoj počtu obyvatel obcí MAS

| Název obce | Celkový počet obyvatel k 31.12.2016 | Celkový počet obyvatel k 31.12.2019 | Celkový počet obyvatel k 31.12.2022 |
|-------------------------|-------------------------------------|-------------------------------------|-------------------------------------|
| Baška | 3 799 | 3 924 | 3 988 |
| Bílá | 308 | 281 | 295 |
| Čeladná | 2 739 | 2 836 | 2 901 |
| Frýdlant nad Ostravicí | 9 895 | 9 922 | 9 890 |
| Janovice | 1 881 | 1 930 | 2 012 |
| Kunčice pod Ondřejníkem | 2 317 | 2 373 | 2 409 |
| Lhotka | 535 | 541 | 584 |
| Malenovice | 722 | 780 | 791 |
| Metylovice | 1 741 | 1 766 | 1 825 |
| Ostravice | 2 417 | 2 423 | 2 543 |
| Pržno | 1 050 | 1 060 | 1 106 |
| Pstruží | 997 | 1 025 | 1 082 |
| Staré Hamry | 540 | 554 | 564 |
| Celkový počet | 28 941 | 29 415 | 29 990 |

Zdroj: Český statistický úřad

Nejvyšší počet obyvatel má město Frýdlant nad Ostravicí, které má necelých deset tisíc obyvatel. Ostatní obce mají několikanásobně menší počet obyvatel, a to většinou v rozmezí 500-2 000 obyvatel. Méně než 500 obyvatel žije pouze v obci Bílá. Hranici 2 000 obyvatel překračují obce Baška, Čeladná, Janovice, Kunčice pod Ondřejníkem a Ostravice. Dle sledovaných období je zřejmé, že v území MAS Frýdlantsko-Beskydy má celkový počet obyvatel v jednotlivých obcích rostoucí charakter. Některé hodnoty za jednotlivé obce ve sledované roky kolísají, v konečném výsledku však počet obyvatel v území MAS každoročně narůstá. Důležitým faktorem rostoucího počtu obyvatel je především vliv migrace (stěhování). Obce MAS náleží k vyhledávaným místům k bydlení z hlediska své dobré dopravní dostupnosti z Ostravské aglomerace.

5.2 Přirozený pohyb obyvatelstva

Tabulka č. 3 Vybrané demografické údaje obcí MAS 2016

| Název obce | Narození | Zemřelí | Přistěhovalí | Vystěhovalí | Přírůstek přirozený | Přírůstek migrační | Přírůstek celkový | Stav 31.12. 2016 |
|---------------|----------|---------|--------------|-------------|---------------------|--------------------|-------------------|------------------|
| Baška | 45 | 30 | 115 | 101 | 15 | 14 | 29 | 3 799 |
| Bílá | 3 | 3 | 3 | 5 | - | -2 | -2 | 308 |
| Čeladná | 19 | 20 | 161 | 55 | -1 | 106 | 105 | 2 739 |
| Frýdlant n.O. | 97 | 108 | 228 | 232 | -11 | -4 | -15 | 9 895 |
| Janovice | 19 | 20 | 44 | 45 | -1 | -1 | -2 | 1 881 |
| Kunčice p.O. | 19 | 24 | 62 | 39 | -5 | 23 | 18 | 2 317 |
| Lhotka | 9 | 8 | 13 | 23 | 1 | -10 | -9 | 535 |
| Malenovice | 5 | 1 | 25 | 14 | 4 | 11 | 15 | 722 |
| Metylovice | 20 | 19 | 59 | 50 | 1 | 9 | 10 | 1 741 |
| Ostravice | 22 | 26 | 60 | 64 | -4 | -4 | -8 | 2 417 |
| Pržno | 12 | 9 | 28 | 23 | 3 | 5 | 8 | 1 050 |
| Pstruží | 20 | 10 | 39 | 16 | 10 | 23 | 33 | 997 |
| Staré Hamry | 6 | 9 | 7 | 11 | -3 | -4 | -7 | 540 |

Sociodemografická analýza

| | | | | | | | | |
|---------------|------------|------------|------------|------------|----------|------------|------------|---------------|
| Celkem | 296 | 287 | 844 | 678 | 9 | 166 | 175 | 28 941 |
|---------------|------------|------------|------------|------------|----------|------------|------------|---------------|

Zdroj: Český statistický úřad

Tabulka č. 4 Vybrané demografické údaje obcí MAS 2022

| Název obce | Narození | Zemřelí | Přistěhovalí | Vystěhovalí | Přírůstek přirozený | Přírůstek migrační | Přírůstek celkový | Stav 31.12. 2022 |
|---------------|------------|------------|--------------|-------------|---------------------|--------------------|-------------------|------------------|
| Baška | 31 | 35 | 171 | 94 | -4 | 77 | 73 | 3 988 |
| Bílá | 1 | 6 | 40 | 7 | -5 | 33 | 28 | 295 |
| Čeladná | 28 | 28 | 139 | 81 | -4 | 58 | 58 | 2 901 |
| Frýdlant n.O. | 87 | 120 | 298 | 171 | -33 | 127 | 94 | 9 890 |
| Janovice | 16 | 18 | 81 | 28 | -2 | 53 | 51 | 2 012 |
| Kunčice p.O. | 22 | 36 | 98 | 57 | -14 | 41 | 27 | 2 409 |
| Lhotka | 7 | 4 | 25 | 10 | 3 | 15 | 18 | 584 |
| Malenovice | 8 | 6 | 31 | 15 | 2 | 16 | 18 | 791 |
| Metylovice | 16 | 18 | 95 | 32 | -2 | 63 | 61 | 1 825 |
| Ostravice | 19 | 34 | 163 | 47 | -15 | 116 | 101 | 2 543 |
| Pržno | 8 | 13 | 53 | 20 | -5 | 33 | 28 | 1 106 |
| Pstruží | 14 | 14 | 53 | 25 | - | 28 | 28 | 1 082 |
| Staré Hamry | 3 | 2 | 16 | 8 | 1 | 8 | 9 | 564 |
| Celkem | 260 | 334 | 1263 | 595 | -74 | 668 | 594 | 29 990 |

Zdroj: Český statistický úřad

Díky srovnání údajů z tabulek za rok 2016 a 2022 vyplývá, že migrační přírůstek (rozdíl mezi přistěhovalými a vystěhovalými) nejvíce vzrostl v obcích Frýdlant nad Ostravicí, v Ostravici a v Bašce. Obce Bílá a Staré Hamry zaznamenaly oproti roku 2016 vyšší migrační přírůstky, což je z hlediska historického osídlení a polohy obcí pozitivní ukazatel. V minulosti v těchto obcích docházelo spíše k odlivu obyvatel.

Další fenomén je přirozený přírůstek, který udává rozdíl mezi celkovými počty živě narozených dětí a počty zemřelých osob za stejné sledované období. Je-li počet zemřelých vyšší než počet narozených, dochází k zápornému přirozenému přírůstku, resp. k úbytku obyvatel. Pokud srovnáme údaje za roky 2016 a 2022 zjistíme, že došlo ke snížení přirozeného přírůstku téměř ve všech obcích území MAS. Pouze v obcích Lhotka, Malenovice a Staré Hamry je přirozený přírůstek těsně nad hranicí kladných čísel. Ve zbývajících obcích přirozený přírůstek nedosáhl kladných hodnot a dochází tak k přirozenému úbytku obyvatel.

Počet narozených dětí má klesající charakter, v roce 2016 bylo narozených dětí 296 a v roce 2022 to bylo 260 dětí.

Území MAS Frýdlantsko-Beskydy však přes nízký přirozený přírůstek vykazuje díky přistěhovalým obyvatelům celkový růst počtu obyvatel.

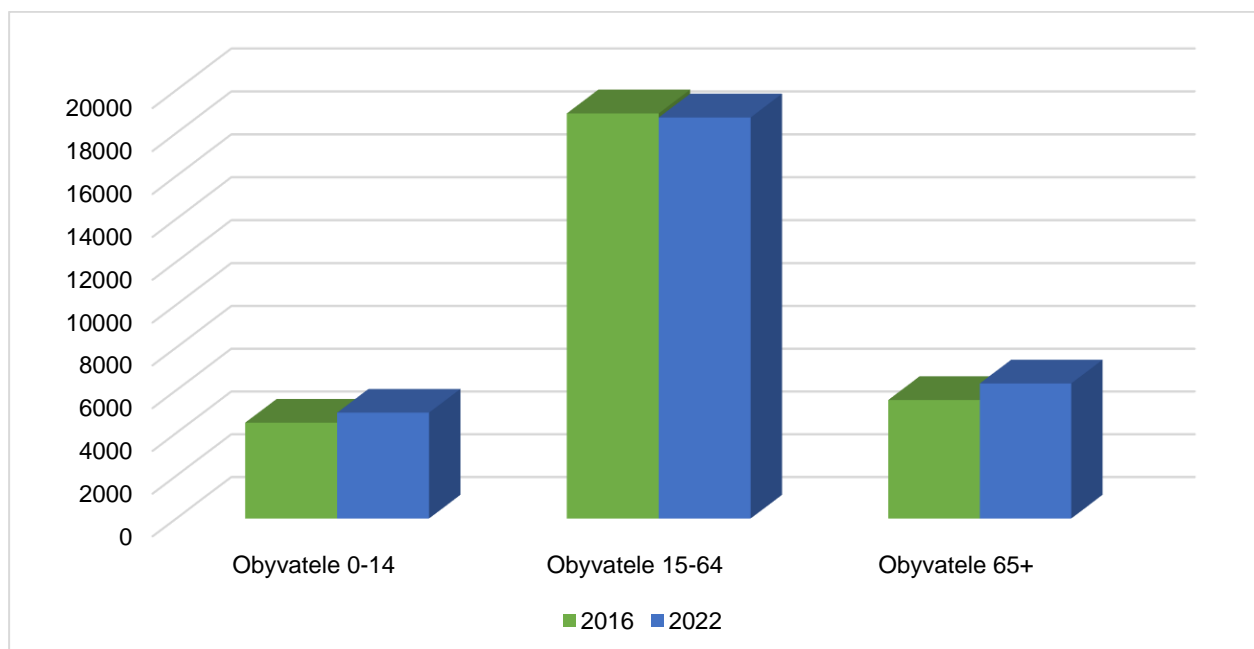
Pro srovnání celý Moravskoslezský kraj vykazoval v roce 2022 zápornou hodnotu migračního přírůstku (-1 008 osob) spolu s vysokou hodnotou přirozeného úbytku (-4 220 osob), což zapříčinilo celkový úbytek obyvatel kraje.

⁴ Data nejsou k dispozici.

5.3 Věková struktura obyvatelstva

Věkové složení obyvatelstva v území MAS udává přehled o věkové struktuře území. V následující tabulce je uvedena věková struktura obyvatelstva v jednotlivých obcích MAS k 31.12.2016, k 31.12.2019 a k 31.12.2022.

Graf č. 1 Věková struktura obyvatelstva



Zdroj: Český statistický úřad, vlastní zpracování.

V rámci celého území MAS Frýdlantsko-Beskydy má počet obyvatel do věku 14 let každým rokem spíše kolísavý nebo mírně vzrůstající charakter (16,5% obyvatelstva území MAS v roce 2022), obyvatelstvo v produktivním věku má spíše kolísavý nebo klesající charakter (62,4% obyvatelstva území MAS v roce 2022). Nárůst lze pozorovat u obyvatelstva ve věku 65+ (21,1% obyvatelstva území MAS v roce 2022) a předpokládá se, že takový vývoj bude do budoucna pokračovat. Tento nárůst obyvatelstva 65+ je však pozvolný a není příliš strmý.

Tabulka č. 5 Vývoj věkové struktury obyvatelstva

| Obec | Obyvatelé ve věku 0-14 | | | Obyvatele ve věku 15-64 let | | | Obyvatele ve věku 65+ | | |
|-------------------------|------------------------|-------|-------|-----------------------------|-------|-------|-----------------------|-------|-------|
| | 2016 | 2019 | 2022 | 2016 | 2019 | 2022 | 2016 | 2019 | 2022 |
| Baška | 587 | 616 | 653 | 2 522 | 2 553 | 2 556 | 690 | 755 | 779 |
| Bílá | 36 | 27 | 35 | 209 | 183 | 187 | 63 | 71 | 73 |
| Čeladná | 425 | 459 | 468 | 1 752 | 1 754 | 1 796 | 562 | 623 | 637 |
| Frýdlant nad Ostravicí | 1 479 | 1 565 | 1 599 | 6 382 | 6 152 | 6 010 | 2 034 | 2 205 | 2 281 |
| Janovice | 310 | 317 | 351 | 1 220 | 1 238 | 1 268 | 351 | 375 | 393 |
| Kunčice pod Ondřejníkem | 381 | 404 | 430 | 1 520 | 1 491 | 1 470 | 416 | 478 | 509 |
| Lhotka | 91 | 89 | 107 | 362 | 357 | 377 | 82 | 95 | 100 |
| Malenovice | 139 | 141 | 126 | 477 | 507 | 519 | 106 | 132 | 146 |
| Metylovice | 286 | 296 | 323 | 1 139 | 1 110 | 1 141 | 316 | 360 | 361 |
| Ostravice | 349 | 340 | 386 | 1 539 | 1 535 | 1 608 | 529 | 548 | 549 |

Sociodemografická analýza

| | | | | | | | | | |
|---------------|--------------|--------------|--------------|---------------|---------------|---------------|--------------|--------------|--------------|
| Pržno | 154 | 166 | 172 | 753 | 718 | 757 | 143 | 176 | 177 |
| Pstruží | 171 | 190 | 225 | 687 | 688 | 686 | 139 | 147 | 171 |
| Staré hamry | 75 | 83 | 75 | 353 | 347 | 350 | 112 | 124 | 139 |
| Celkem | 4 483 | 4 693 | 4 950 | 18 915 | 18 633 | 18 725 | 5 543 | 6 089 | 6 315 |

Zdroj: Český statistický úřad

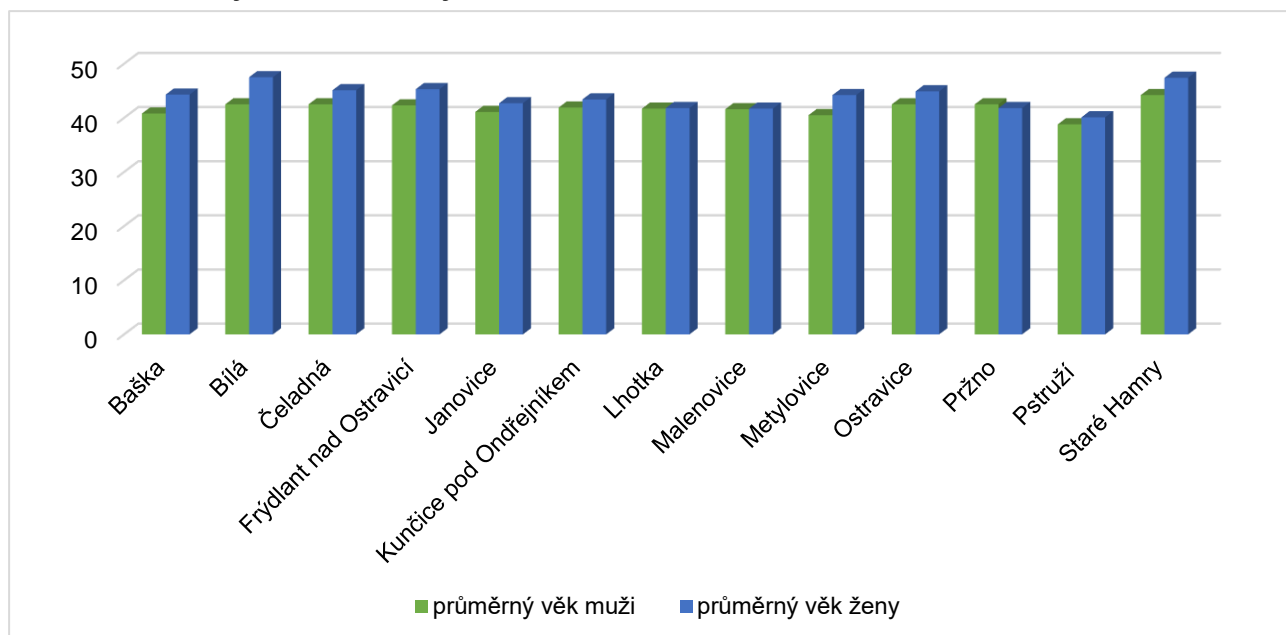
Demografický vývoj v území MAS tak potvrzuje jeden z určujících demografických trendů v celé populaci, tj. pokračující pokles počtu obyvatel ve věkové skupině 15-64 let, a naopak růst ve skupině 65letých a starších obyvatel.

Zvyšující se počet osob nad 65+ je také hlavní příčinou předpokládaného nárůstu počtu osob, které budou potřebovat pomoc při péči o osobu vlastní. Tyto osoby jsou také nejčastějšími příjemci příspěvku na péči.

Stárnutí populace je globální fenomén. Velmi rychle roste podíl osob ve vyšším věku, prodlužuje se délka života, porodnost je nízká. Věkové složení obyvatelstva je závislé na tom, jaká je porodnost, úmrtnost a migrace. Zásadně potom ovlivní věkovou strukturu především to, jak silné či slabé jsou ročníky narozených. Stárnutí populace sebou přináší velké nároky na všechna odvětví související s lidmi, především zdravotnictví, školství nebo sociální služby.

5.4 Průměrný věk mužů a žen a jejich počet

Graf č. 2 Průměrný věk muži a ženy 2022



Zdroj: Český statistický úřad, vlastní zpracování.

Podle následujícího grafu je zřejmé, že v území MAS Frýdlantsko-Beskydy žije více žen než mužů a zároveň se ženy dožívají vyššího věku. Nejmladší populaci má obec Pstruží a nejstarší populaci má obec Staré Hamry. S ohledem na stárnoucí populaci a to, že se ženy dožívají vyššího věku, se jedná o národní trend. Rozdíly v hodnotách mezi průměrnými věky mužů a žen však nejsou nijak vysoké.

Tabulka č. 6 Průměrný věk a celkové počty mužů a žen 2022

| Obec | Průměrný věk mužů | Průměrný věk ženy | Celkový počet mužů | Celkový počet žen |
|-------------------------|-------------------|-------------------|--------------------|-------------------|
| Baška | 40,8 | 44,3 | 2 021 | 1 967 |
| Bílá | 42,5 | 47,5 | 145 | 150 |
| Čeladná | 42,5 | 45,1 | 1 456 | 1 445 |
| Frýdlant nad Ostravicí | 42,3 | 45,3 | 4 727 | 5 163 |
| Janovice | 41,1 | 42,7 | 1 006 | 1 006 |
| Kunčice pod Ondřejníkem | 41,9 | 43,4 | 1 204 | 1 205 |
| Lhotka | 41,7 | 41,8 | 291 | 293 |
| Malenovice | 41,6 | 41,7 | 409 | 382 |
| Metylovice | 40,5 | 44,2 | 915 | 910 |
| Ostravice | 42,5 | 44,9 | 1 272 | 1 271 |
| Pržno | 42,5 | 41,8 | 591 | 515 |
| Pstruží | 38,8 | 40,1 | 545 | 537 |
| Staré Hamry | 44,2 | 47,4 | 298 | 266 |
| Celkem | 41,7 | 43,8 | 14 880 | 15 110 |

Zdroj: Český statistický úřad

5.5 Index stáří

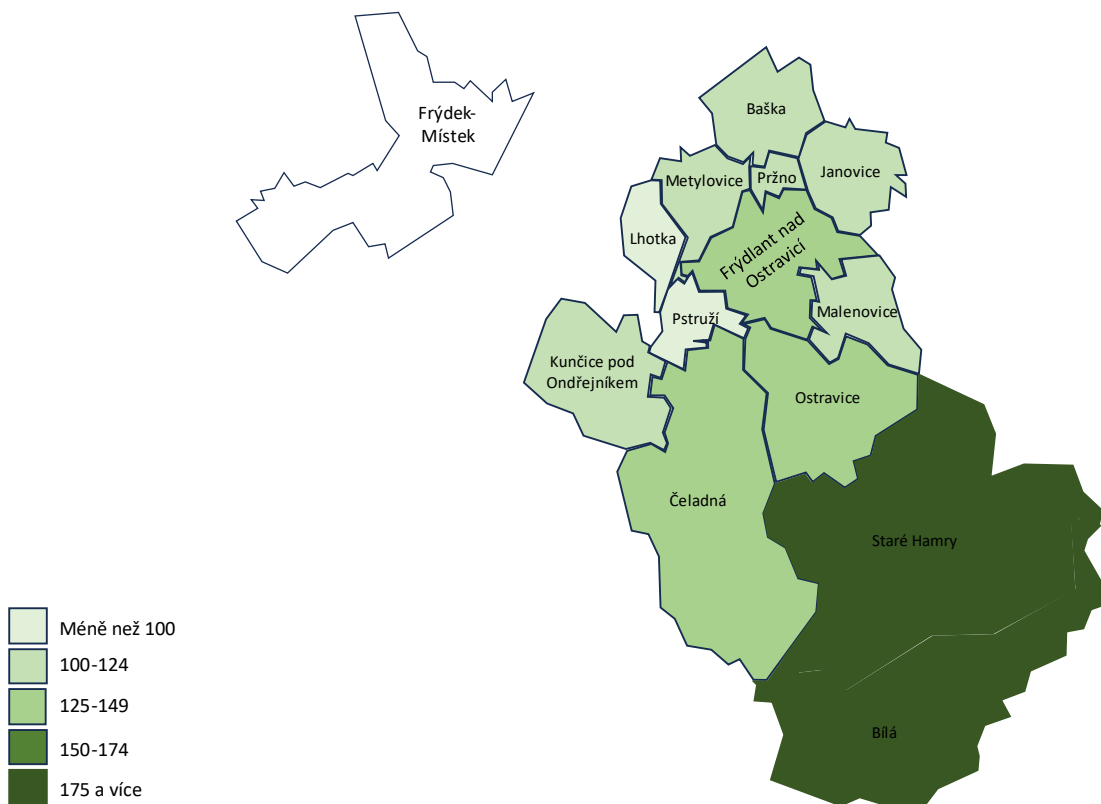
Pro vzájemné srovnání věkových skupin obyvatel se používají indexy stáří a ekonomického zatížení. Index stáří je velmi často používanou charakteristikou věkové struktury obyvatelstva, která vypovídá o stárnutí populace. Index stáří je definován jako počet osob ve věku 65+ na 100 osob ve věku 0-14 let.

Tabulka č. 7 Index stáří a index ekonomického zatížení 2022

| Obec | Celkem obyvatel | 0-14 | 15-64 | 65+ | Index stáří | Index ekonomického zatížení |
|---------------|-----------------|--------------|---------------|--------------|-------------|-----------------------------|
| Pržno | 1 106 | 172 | 757 | 177 | 103 | 46 |
| Janovice | 2 012 | 351 | 1 268 | 393 | 112 | 59 |
| Metylovice | 1 825 | 323 | 1 141 | 361 | 112 | 60 |
| Pstruží | 1 082 | 225 | 686 | 171 | 76 | 56 |
| Malenovice | 791 | 126 | 519 | 146 | 116 | 52 |
| Baška | 3 988 | 653 | 2 556 | 779 | 119 | 56 |
| Bílá | 295 | 35 | 187 | 73 | 209 | 58 |
| Čeladná | 2 901 | 468 | 1 796 | 637 | 136 | 62 |
| Frýdlant n.O. | 9 890 | 1 599 | 6 010 | 2 281 | 143 | 65 |
| Kunčice p.O. | 2 409 | 430 | 1 470 | 509 | 118 | 64 |
| Lhotka | 584 | 107 | 377 | 100 | 93 | 55 |
| Ostravice | 2 543 | 386 | 1 608 | 549 | 142 | 58 |
| Staré Hamry | 564 | 75 | 350 | 139 | 185 | 61 |
| Celkem | 29 990 | 4 950 | 18 725 | 6 315 | 128 | 58 |

Zdroj: Český statistický úřad

Obrázek č. Index stáří 2022



Obrázek, vlastní zpracování.

V území MAS Frýdlantsko-Beskydy je nejvyšší je index stáří v obcích Bílá, Staré Hamry, Ostravice a Frýdlant nad Ostravicí, tzn. že tyto obce mají vyšší počet osob v seniorském věku než dětí do 14 let. Nejnižší index stáří je v obcích Pstruží a Lhotka a Pržno, tzn. že počet osob v seniorském věku nepřevyšuje děti do 14 let. Příčinou vyššího podílu obyvatel ve věku 0-14 v těchto obcích je stěhování rodin s malými dětmi.

Průměrný index stáří za rok 2022 byl v území MAS Frýdlantsko-Beskydy 128, což je nižší než index stáří celého Moravskoslezského kraje, který dosáhl ve stejném roce hodnoty 137. Hodnota MSK byla v rámci krajů ČR nadprůměrná, ale nepatřila k nejvyšším.

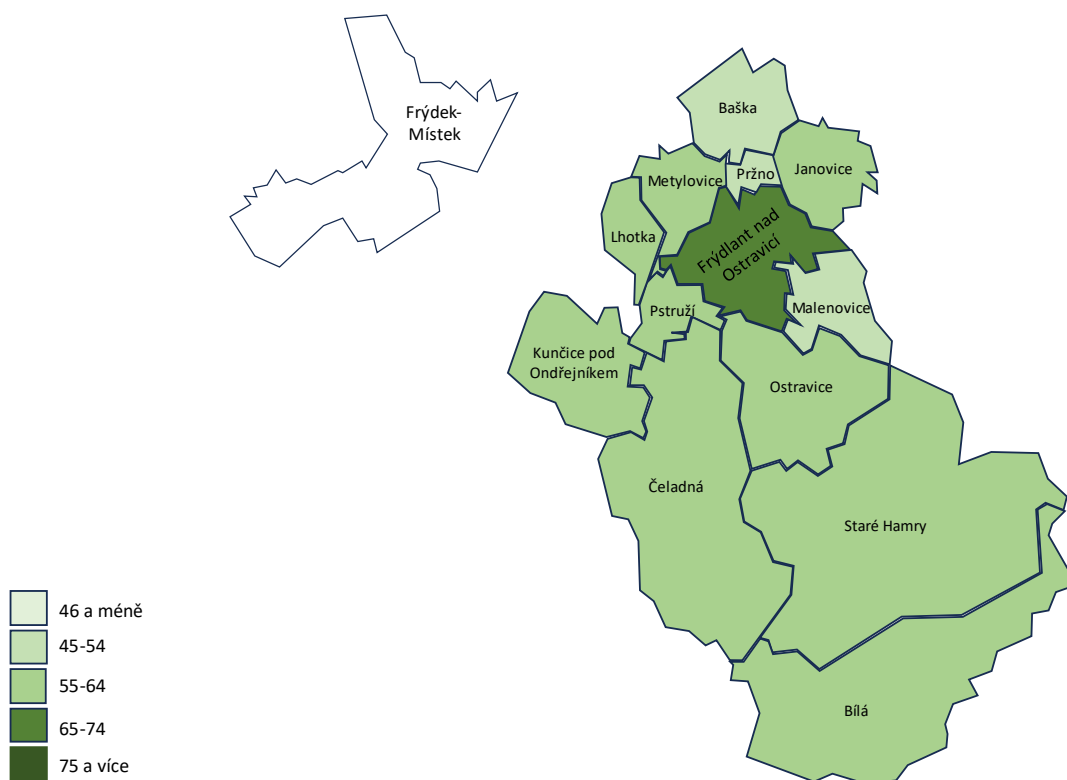
V roce 2016 činila průměrná hodnota indexu stáří v území MAS hodnotu 118. Při porovnání tohoto ukazatele s rokem 2022 se potvrzuje jeho rostoucí charakter a tím demografické stárnutí obyvatel.

5.6 Index ekonomického zatížení

Ukazatel je další charakteristikou věkové struktury obyvatelstva. Vypovídá o poměru počtu seniorů 65+ a dětí 0-14 na 100 obyvatel v ekonomicky aktivním ve věku 15-64. Nejvyšší míru ekonomického zatížení má město Frýdlant nad Ostravicí. Je to způsobeno větším počtem obyvatel ve věku 65+. Oproti tomu nejnižší míru ekonomického zatížení má obec Pržno.

Průměrné ekonomické zatížení celého území MAS bylo v roce 2022 na úrovni 58. Průměrné ekonomické zatížení Moravskoslezského kraje bylo ve stejném roce 57. V konečném důsledku má území MAS mírně zvýšené ekonomické zatížení, což je ale obecně pro venkovské regiony příznačné. U tohoto ukazatele je ale nutné počítat se s automatickým zkreslením v případě přítomnosti pobytového zařízení pro osoby v seniorském věku viz Frýdlant nad Ostravicí (Středisko sociálních služeb města Frýdlant nad Ostravicí).

Obrázek č. 3 Index ekonomického zatížení 2022



Obrázek, vlastní zpracování.

5.7 Sňatky a rozvody

Počty sňatků a rozvodů jsou ovlivňovány mnoha aspekty, jako např. životní úroveň, nezaměstnanost, postoj obyvatelstva k církvím apod. V rámci sledovaného období z let 2016, 2019 a 2022 je zřejmé, že celkový počet sňatků je v území MAS stejný, nekolísá ani prudce neklesá. Pozitivní je pokles celkového počtu rozvodů, který může souviset s náboženským přesvědčením obyvatelstva. Pokud srovnáme roky 2016, 2019 a 2022 je v území MAS pozorován klesající trend v počtech rozvodů. Podobný pokles počtu rozvodů byl v průběhu let 2011–2019 zaznamenán téměř ve všech krajích ČR.

Tabulka č. 8 Sňatky a rozvody

| Obec | 2016 | | 2019 | | 2022 | |
|-------------------------|------------|-----------|------------|-----------|------------|-----------|
| | Sňatky | Rozvody | Sňatky | Rozvody | Sňatky | Rozvody |
| Baška | 34 | 11 | 24 | 9 | 21 | 10 |
| Bílá | 2 | - | - | - | 3 | - |
| Čeladná | 9 | 6 | 13 | 5 | 17 | 5 |
| Frýdlant nad Ostravicí | 50 | 29 | 44 | 27 | 53 | 18 |
| Janovice | 6 | 1 | 12 | 1 | 9 | 5 |
| Kunčice pod Ondřejníkem | 9 | 5 | 9 | 10 | 13 | 4 |
| Lhotka | 2 | 1 | 3 | 1 | 1 | 1 |
| Malenovice | 4 | - | 7 | 2 | 3 | 2 |
| Metylovice | 13 | 8 | 11 | 4 | 9 | 8 |
| Ostravice | 11 | 9 | 14 | 6 | 15 | 3 |
| Pržno | 5 | - | 6 | 4 | 4 | 2 |
| Pstruží | 5 | 1 | 10 | 1 | 3 | 2 |
| Staré Hamry | 2 | 1 | 2 | - | 3 | - |
| Celkem | 152 | 72 | 155 | 70 | 154 | 60 |

Zdroj: Český statistický úřad

6 Socioekonomické ukazatele

6.1 Index kvality života

V různých oblastech České republiky je kvalita života rozdílná. Autoři mapy kvality života v Česku vybrali dvanáct okruhů: demografie, bezpečnost, bydlení, infrastruktura a vybavenost obce, občanská angažovanost, zaměstnanost, příjem, vzdělání, zdraví, životní prostředí, mezilidské vztahy a výsledky voleb. Tyto okruhy byly dále rozděleny do dalších podkategorií, jako např. vzdálenost k bankomatu, kapacita MŠ nebo dojezd do většího města apod. Území MAS Frýdlantsko-Beskydy má velmi dobrou kvalitu života. Kvalita života v území je srovnatelná s obcemi v okolí Prahy. V Praze je index kvality života 74*. Nejvyšší hodnotu indexu kvality života v území MAS má obec Pstruží.

Tabulka č. 9 Index kvality života

| Obec | Index kvality života |
|-------------------------|----------------------|
| Baška | 70* |
| Bílá | 46* |
| Čeladná | 63* |
| Frýdlant nad Ostravicí | 63* |
| Janovice | 64* |
| Kunčice pod Ondřejníkem | 59* |
| Lhotka | 65* |
| Malenovice | 68* |
| Metylovice | 71* |
| Ostravice | 58* |
| Pržno | 69* |
| Pstruží | 72* |
| Staré Hamry | 47* |

Zdroj: Mapa kvality života, www.seznamzpravy.cz/clanek/fakta-mapa-kvality-zivota

6.2 Nezaměstnanost

Podle údajů Ministerstva práce a sociálních věcí bylo na konci roku 2022 v Moravskoslezském kraji evidováno 41,9 tisíce uchazečů o zaměstnání, podíl nezaměstnaných osob dosáhl 5,12 %. K 31.12.2023 to už bylo 42,9 tisíc uchazečů o zaměstnání a podíl nezaměstnaných osob dosáhl 5,23 %. Aktuálně nezaměstnanost v kraji roste a řadí se k druhému nejvyššímu číslu v rámci celé České republiky.

Počet uchazečů o zaměstnání bylo k 31.12.2022 v území celkem 726. Z celkového počtu uchazečů o zaměstnání bylo více mužů než žen. K 31.12.2023 celkový počet uchazečů o zaměstnání v území MAS klesl na 680 osob.

Podíl nezaměstnaných osob vyjadřuje procentuální podíl registrovaných nezaměstnaných ze všech obyvatel v praceschopném věku 15-64 let. Úměrně k počtu obyvatel obce je hodnota podílu nezaměstnaných osob vyšší v obci Ostravice, Pstruží, Malenovice.

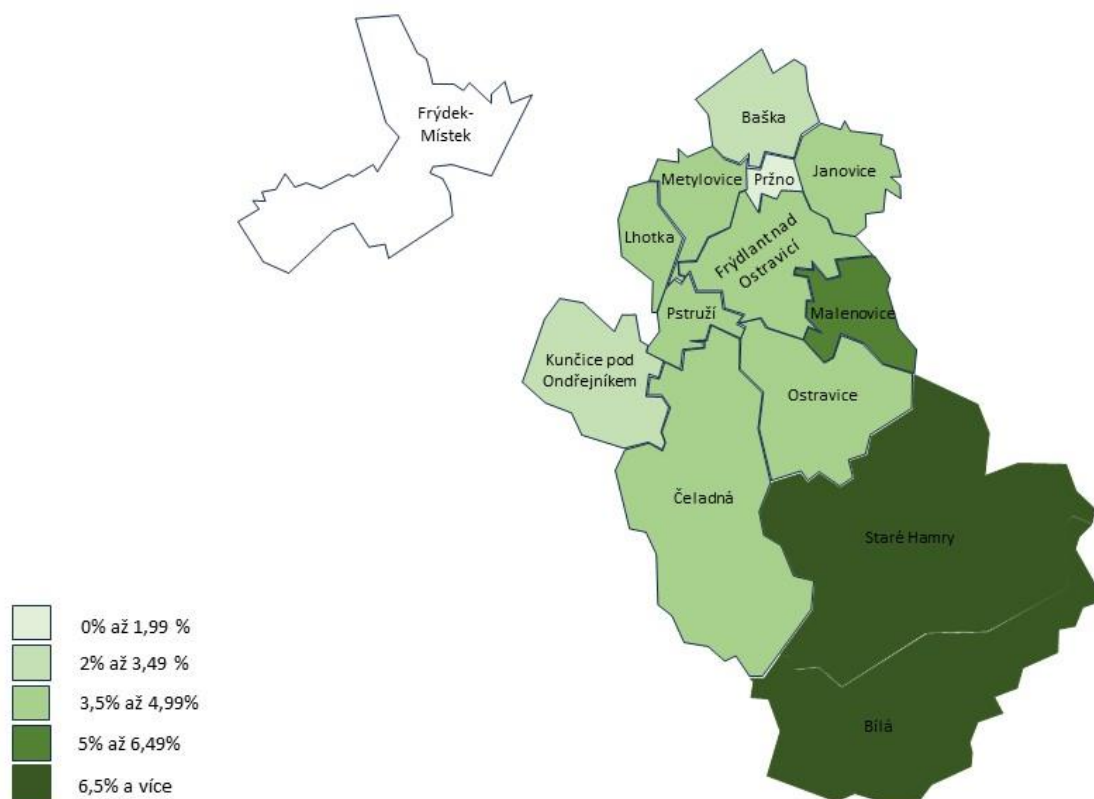
Tabulka č. 10 Podíl nezaměstnaných osob 2022

| Obec | Počet uchazečů o zaměstnání | Z toho žen | Z toho mužů | Dosažitelní ⁵ 15-64 | Obyvatelstvo 15-64 | Podíl nezaměstnaných osob |
|-------------------------|-----------------------------|------------|-------------|--------------------------------|--------------------|---------------------------|
| Baška | 78 | 39 | 39 | 71 | 2 556 | 3,05 % |
| Bílá | 17 | 10 | 7 | 15 | 187 | 9,09 % |
| Čeladná | 69 | 31 | 38 | 65 | 1 796 | 3,84 % |
| Frýdlant nad Ostravicí | 227 | 116 | 111 | 212 | 6 010 | 3,78 % |
| Janovice | 50 | 23 | 27 | 47 | 1 268 | 3,94 % |
| Kunčice pod Ondřejníkem | 51 | 21 | 30 | 49 | 1 470 | 3,47 % |
| Lhotka | 14 | 5 | 9 | 13 | 377 | 3,71 % |
| Malenovice | 30 | 13 | 17 | 29 | 519 | 5,78 % |
| Metylovice | 48 | 17 | 31 | 44 | 1 141 | 4,21 % |
| Ostravice | 78 | 36 | 42 | 72 | 1 608 | 4,85 % |
| Pržno | 15 | 5 | 10 | 14 | 757 | 1,98 % |
| Pstruží | 28 | 11 | 17 | 25 | 686 | 4,08 % |
| Staré Hamry | 21 | 11 | 10 | 21 | 350 | 6,00 % |
| Celkem | 726 | 338 | 388 | 677 | 18 725 | 4,44 % |

Zdroj: datampsv.cz

-
1. Jedná se o uchazeče o zaměstnání, kteří mohou bezprostředně nastoupit do zaměstnání při nabídce vhodného pracovního místa, tj. evidovaní nezaměstnaní, kteří nemají žádnou objektivní překážku pro přijetí zaměstnání.

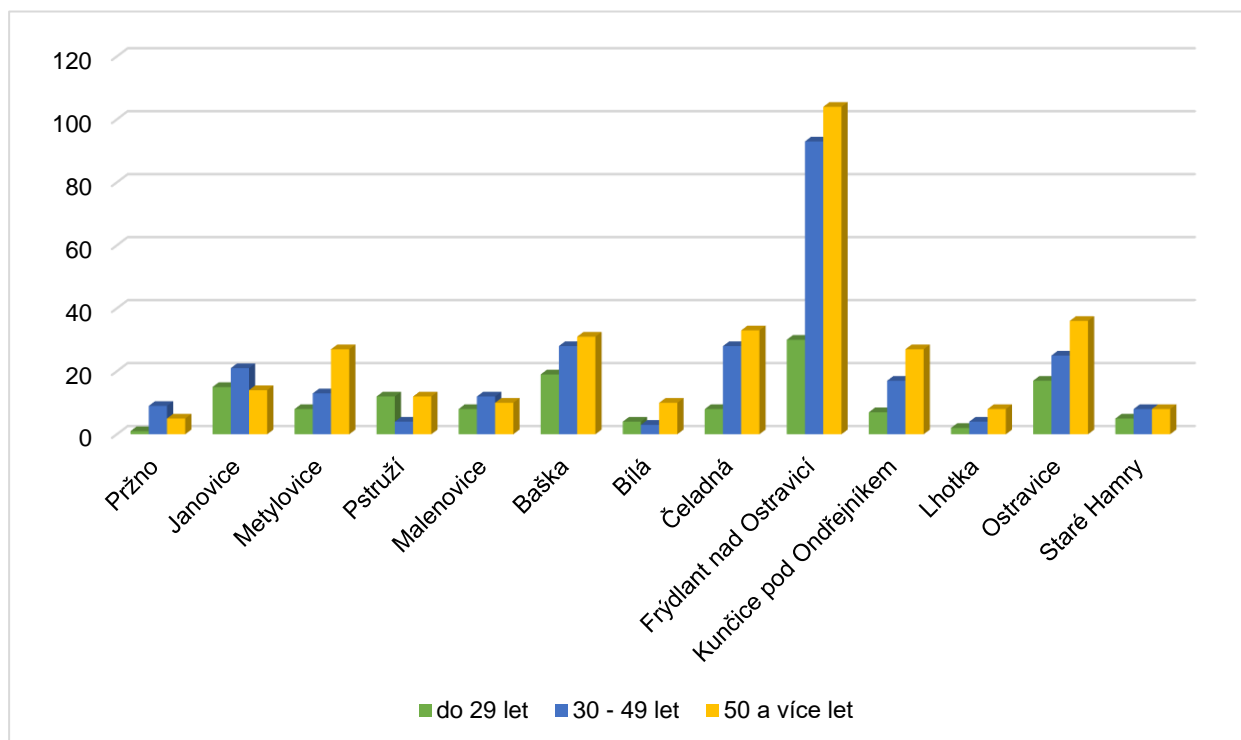
Obrázek č. 4 Podíl nezaměstnaných osob



Obrázek, vlastní zpracování.

6.3 Počet uchazečů o zaměstnání podle věku

Graf č. 3 Počet uchazečů o zaměstnání podle věku 2022



Zdroj: Český statistický úřad, vlastní zpracování.

V území MAS Frýdlantsko-Beskydy je nejvyšší počet nezaměstnaných ve věkové kategorii 50+, největší počty jsou evidovány v obcích Frýdlant nad Ostravicí a Baška. Nejméně nezaměstnaných osob je ve věkové kategorii do 29 let a jejich nejvyšší počty jsou evidovány v obcích Frýdlant nad Ostravicí a Baška, nejnižší počty v obci Lhotka a Pržno.

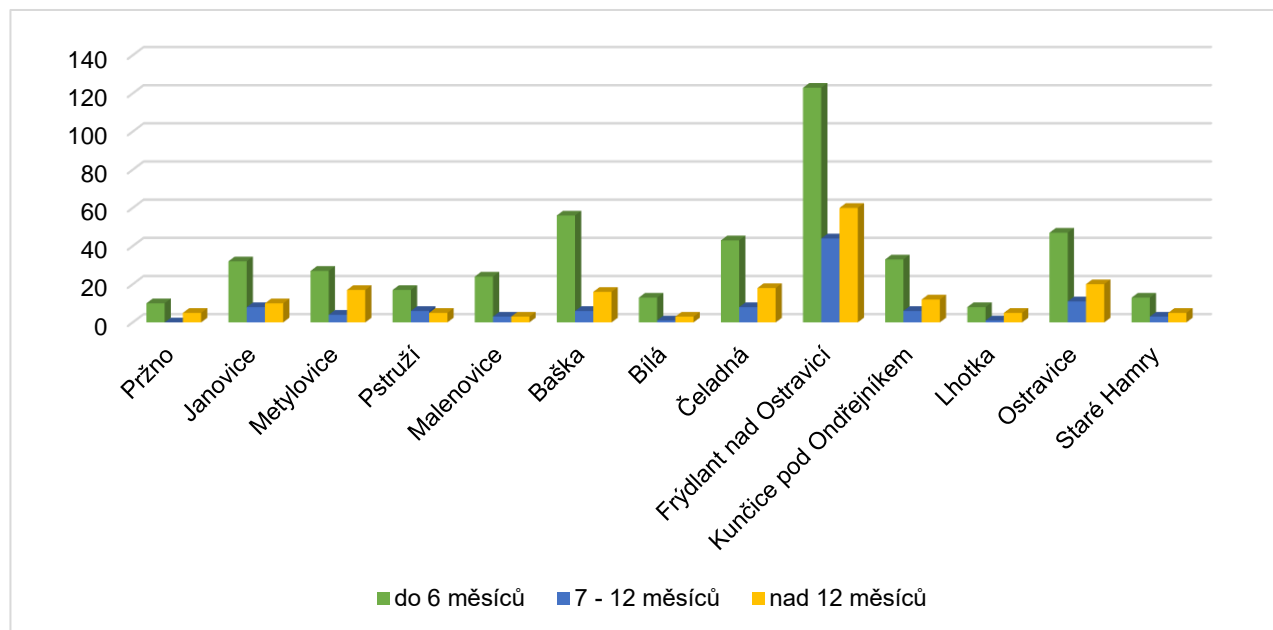
Tabulka č. 11 Počet uchazečů o zaměstnání podle věku 2022

| Obec | do 29 let | 30-49 let | 50 a více let |
|-------------------------|------------|------------|---------------|
| Pržno | 1 | 9 | 5 |
| Janovice | 15 | 21 | 14 |
| Metylovice | 8 | 13 | 27 |
| Pstruží | 12 | 4 | 12 |
| Malenovice | 8 | 12 | 10 |
| Baška | 19 | 28 | 31 |
| Bílá | 4 | 3 | 10 |
| Čeladná | 8 | 28 | 33 |
| Frýdlant nad Ostravicí | 30 | 93 | 104 |
| Kunčice pod Ondřejníkem | 7 | 17 | 27 |
| Lhotka | 2 | 4 | 8 |
| Ostravice | 17 | 25 | 36 |
| Staré Hamry | 5 | 8 | 8 |
| Celkem | 136 | 265 | 325 |

6.4 Počet uchazečů o zaměstnání podle délky evidence

Největší počet uchazečů o zaměstnání je evidováno v kategorii do 6 měsíců, což je pro území MAS pozitivní ukazatel. Nejvíce uchazečů o zaměstnání setrvává na úřadu práce pouze do 6 měsíců, proto je nižší míra dlouhodobě nezaměstnaných.

Graf č. 4 Počet uchazečů o zaměstnání podle délky evidence 2022



Zdroj: Český statistický úřad, vlastní zpracování.

Tabulka č. 12 Počet uchazečů o zaměstnání dle délky evidence 2022

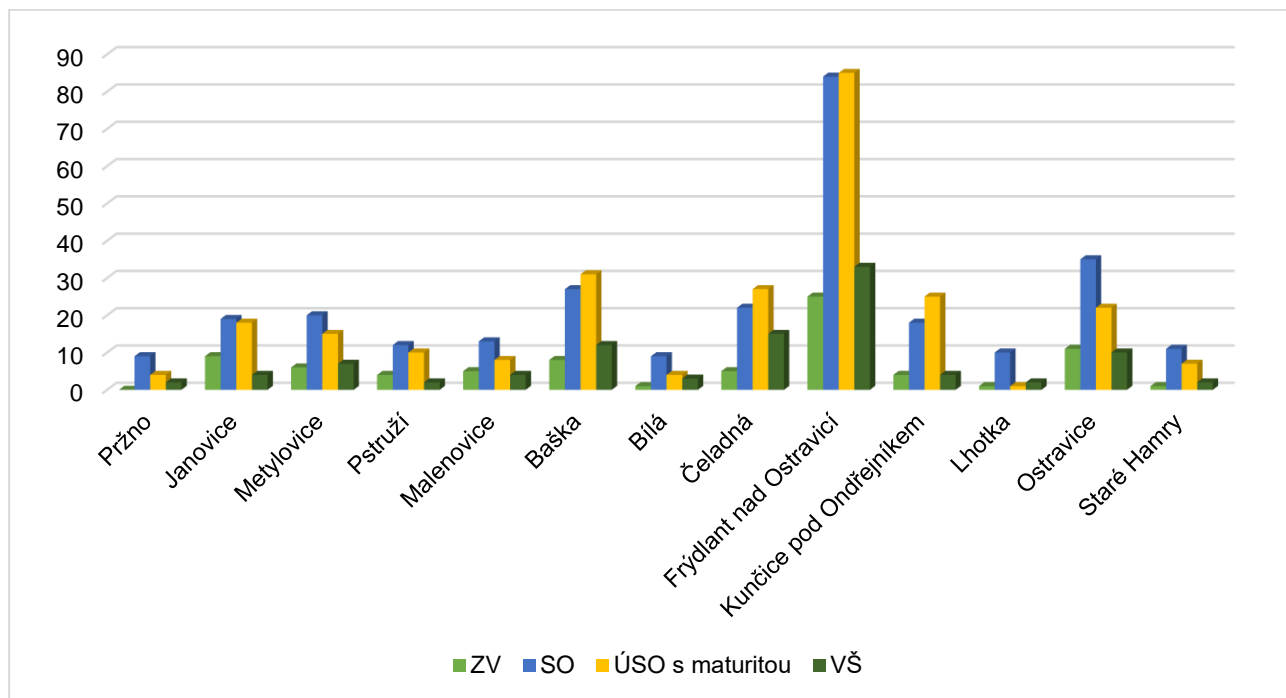
| Obec | do 6 měsíců | 7-12 měsíců | nad 12 měsíců |
|-------------------------|-------------|-------------|---------------|
| Pržno | 10 | 0 | 5 |
| Janovice | 32 | 8 | 10 |
| Metylovice | 27 | 4 | 17 |
| Pstruží | 17 | 6 | 5 |
| Malenovice | 24 | 3 | 3 |
| Baška | 56 | 6 | 16 |
| Bílá | 13 | 1 | 3 |
| Čeladná | 43 | 8 | 18 |
| Frýdlant nad Ostravicí | 123 | 44 | 60 |
| Kunčice pod Ondřejníkem | 33 | 6 | 12 |
| Lhotka | 8 | 1 | 5 |
| Ostravice | 47 | 11 | 20 |
| Staré Hamry | 13 | 3 | 5 |
| Celkem | 446 | 101 | 179 |

Zdroj: Český statistický úřad

6.5 Počet uchazečů o zaměstnání dle vzdělání

Nejvyšší počet uchazečů o zaměstnání je v kategorii střední odborná škola. Nejvyšší počty UoZ⁶ s vysokoškolským titulem má Frýdlant nad Ostravicí a Čeladná. Nejvyšší počet UoZ se základním vzděláním má obec Frýdlant nad Ostravicí a Ostravice.

Graf č. 5 Počet uchazečů o zaměstnání dle vzdělání



Zdroj: Český statistický úřad, vlastní zpracování.

Tabulka č. 13 Počet uchazečů o zaměstnání podle vzdělání 2022

| Obec | ZV | SO | ÚSO s maturitou | VŠ |
|-------------------------|-----------|------------|-----------------|------------|
| Pržno | 0 | 9 | 4 | 2 |
| Janovice | 9 | 19 | 18 | 4 |
| Metylovice | 6 | 20 | 15 | 7 |
| Pstruží | 4 | 12 | 10 | 2 |
| Malenovice | 5 | 13 | 8 | 4 |
| Baška | 8 | 27 | 31 | 12 |
| Bílá | 1 | 9 | 4 | 3 |
| Čeladná | 5 | 22 | 27 | 15 |
| Frýdlant nad Ostravicí | 25 | 84 | 85 | 33 |
| Kunčice pod Ondřejníkem | 4 | 18 | 25 | 4 |
| Lhotka | 1 | 10 | 1 | 2 |
| Ostravice | 11 | 35 | 22 | 10 |
| Staré Hamry | 1 | 11 | 7 | 2 |
| Celkem | 80 | 289 | 257 | 100 |

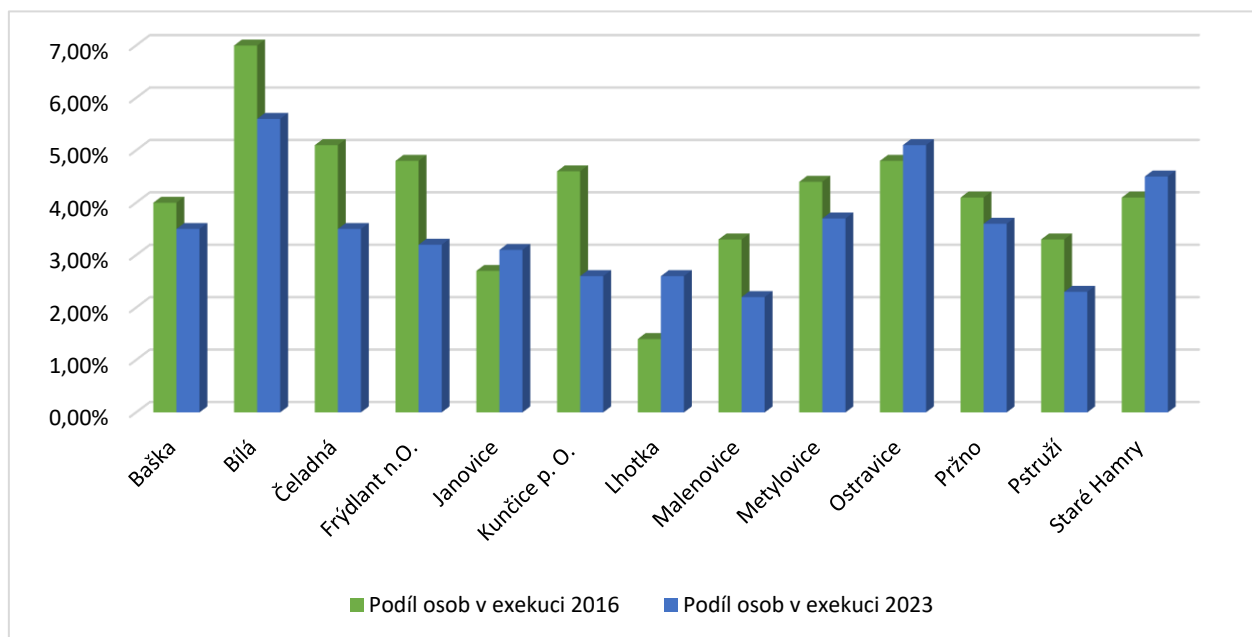
Zdroj: Český statistický úřad

⁶ Uchazeč o zaměstnání.

6.6 Exekuce

Průměrný podíl exekucí na jednu osobu z roku 2023 je na území MAS 3,5 %. Oproti tomu celý Moravskoslezský kraj má s 8,70 % čtvrtý nejvyšší podíl obyvatel v exekuci v rámci celé České republiky. Při porovnání podílu osob v exekuci s rokem 2016 zjistíme, že došlo v našem území ve většině obcí k poklesu celkového podílu osob v exekuci. V roce 2016 byl průměrný podíl osob v exekuci 4,12 % a v roce 2023 to bylo 3,5 %. V obcích Janovice, Lhotka, Staré Hamry a Ostravice došlo v tomto časovém úseku k mírnému nárůstu celkového podílu osob v exekuci.

Graf č. 6 Podíl osob v exekuci



Zdroj: mapaexekuci.cz, vlastní zpracování.

Tabulka č. 14 Podíl osob v exekuci

| Ukazatel | Baška | Bílá | Čeladná | Frýdlant n.O. | Janovice |
|--|-----------|---------|-----------|---------------|-----------|
| Průměrná vymáhaná částka na 1 osobu 2022 | 1 422 298 | 278 913 | 1 996 937 | 2 553 789 | 1 319 286 |
| Celkový počet exekucí na 1 osobu 2022 | 604 | 51 | 567 | 1327 | 366 |
| Podíl osob v exekuci 2016 | 4,0 % | 7,0 % | 5,1 % | 4,8 % | 2,7 % |
| Podíl osob v exekuci 2022 | 3,4 % | 5,6 % | 3,9 % | 3,3 % | 3,6 % |
| Podíl osob v exekuci 2023 | 3,5 % | 5,6 % | 3,5 % | 3,2 % | 3,1 % |

| Ukazatel | Kunčice p. O. | Lhotka | Malenovice | Metylovice |
|--|---------------|---------|------------|------------|
| Průměrná vymáhaná částka na 1 osobu 2022 | 1 033 869 | 710 378 | 1 612 814 | 898 169 |
| Celkový počet exekucí na 1 osobu 2022 | 342 | 67 | 90 | 268 |
| Podíl osob v exekuci 2016 | 4,0 % | 1,4 % | 3,3 % | 4,4 % |
| Podíl osob v exekuci 2022 | 3,0 % | 2,6 % | 3,1 % | 3,7 % |
| Podíl osob v exekuci 2023 | 2,6 % | 2,6 % | 2,2 % | 3,7 % |

| Ukazatel | Ostravice | Pržno | Pstruží | Staré Hamry |
|---------------------------------------|-----------|---------|---------|-------------|
| Průměrná vymáhaná částka na 1 osobu | 1 007 171 | 949 768 | 517 760 | 4 306 307 |
| Celkový počet exekucí na 1 osobu 2022 | 602 | 160 | 88 | 114 |
| Podíl osob v exekuci 2016 | 4,8 % | 4,1 % | 3,3 % | 4,1 % |
| Podíl osob v exekuci 2022 | 5,0 % | 3,4 % | 2,3 % | 5,0 % |
| Podíl osob v exekuci 2023 | 5,1 % | 3,6 % | 2,3 % | 4,5 % |

Zdroj: mapaexekuci.cz

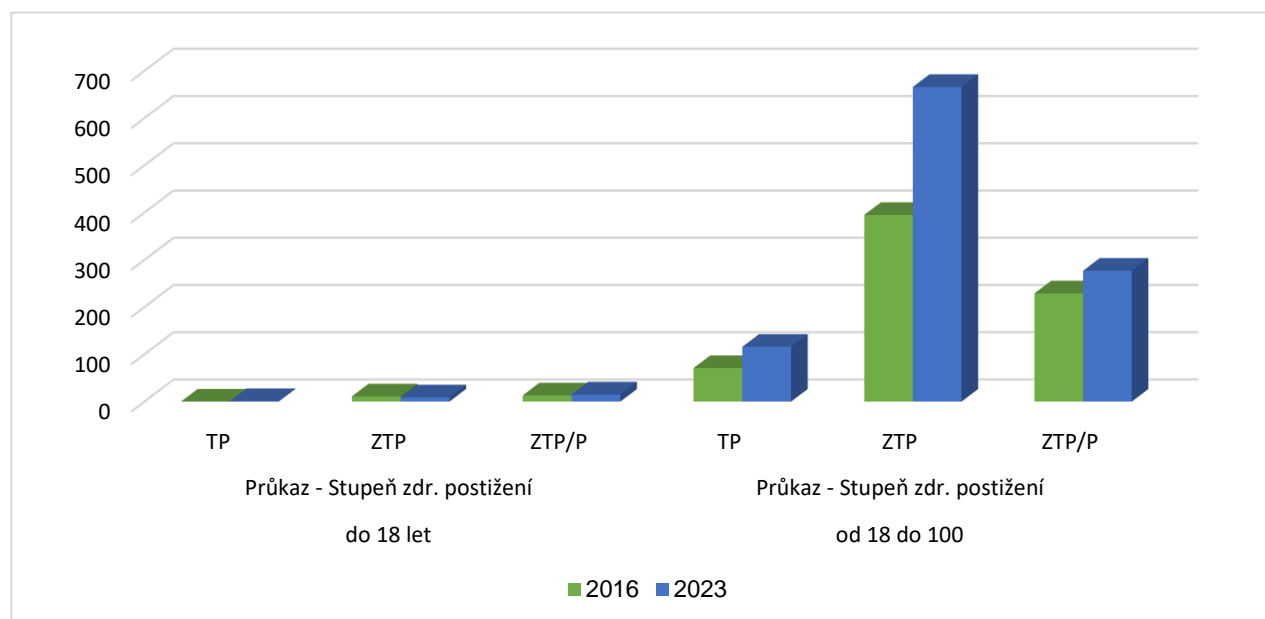
7 Dávky z perspektivy sociálních transferů (sociální dávky)

Významným ukazatelem, který demonstruje výskyt určitých sociálních jevů, je vyplácení různých sociálních dávek. Na základě vybraných typů dávek lze určit přibližnou velikost různých cílových skupin (osoby se zdravotním znevýhodněním, nízkopříjmové domácnosti apod.).

7.1 Počet držitelů průkazu osob se zdravotním postižením

V území MAS byl v roce 2023 nejvyšší počet držitelů průkazu OZP⁷ se stupněm zvlášť těžké postižení a zvlášť těžké postižení s průvodcem (ZTP⁸ a ZTP/P⁹) ve věku od 18 do 100 let.

Graf č. 7 Počet držitelů průkazu OZP



Zdroj: Úřad práce Frýdek-Místek, vlastní zpracování.

V porovnání s celkovým počtem držitelů průkazů OZP za rok 2016 je zaznamenán nárůst celkového počtu osob se zdravotním postižením. Nejvyšší nárůst je zaznamenán v kategorii zvlášť těžké postižení (ZTP), a to o 271 osob. Nárůst počtu držitelů průkazu OZP ve věkové kategorii do 18 let zůstává v porovnání s rokem 2016 téměř stejný. V katastru obce Pržno je zařízení pro osoby s mentálním postižením v kombinaci s tělesným, smyslovým a duševním onemocněním Náš svět p. o. Pržno, což celkové počty ovlivňuje.

⁷ Osoby zdravotně postižené.

⁸ Zvlášť těžké postižení.

⁹ Zvlášť těžké postižení s průvodcem.

Tabulka č. 15 Počet platných průkazů OZP za rok 2016 (počet držitelů průkazů OZP)

| Průkazy osob se zdravotním postižením | Žadatel-věk | | | | | |
|---------------------------------------|-------------------------------------|-----------|-----------|-------------------------------------|------------|------------|
| | do 18 let | | | od 18 do 100 | | |
| | Průkaz-stupeň zdravotního postižení | | | Průkaz-stupeň zdravotního postižení | | |
| | TP | ZTP | ZTP/P | TP | ZTP | ZTP/P |
| Baška | 0 | 2 | 2 | 7 | 50 | 10 |
| Bílá | 0 | 0 | 0 | 2 | 7 | 0 |
| Čeladná | 0 | 1 | 2 | 2 | 36 | 14 |
| Frýdlant nad Ostravicí | 0 | 5 | 6 | 31 | 148 | 60 |
| Janovice | 0 | 1 | 0 | 1 | 30 | 10 |
| Kunčice pod Ondřejníkem | 0 | 0 | 0 | 9 | 23 | 7 |
| Lhotka | 0 | 0 | 0 | 0 | 4 | 2 |
| Malenovice | 0 | 0 | 0 | 1 | 10 | 3 |
| Metylovice | 0 | 1 | 2 | 5 | 29 | 10 |
| Ostravice | 0 | 1 | 1 | 6 | 25 | 13 |
| Pržno | 0 | 0 | 0 | 3 | 15 | 92 |
| Pstruží | 0 | 0 | 0 | 3 | 7 | 4 |
| Staré Hamry | 0 | 0 | 0 | 1 | 11 | 4 |
| Celkem | 0 | 11 | 13 | 71 | 395 | 229 |

Zdroj: Úřad práce Frýdek-Místek

Tabulka č. 16 Počet platných průkazů OZP za rok 2023 (počet držitelů průkazů OZP)

| Průkazy osob se zdravotním postižením | Žadatel-věk | | | | | |
|---------------------------------------|-------------------------------------|-----|-------|-------------------------------------|-----|-------|
| | do 18 let | | | od 18 do 100 | | |
| | Průkaz-stupeň zdravotního postižení | | | Průkaz-stupeň zdravotního postižení | | |
| | TP | ZTP | ZTP/P | TP | ZTP | ZTP/P |
| Baška | 0 | 1 | 1 | 13 | 72 | 16 |
| Bílá | 0 | 0 | 0 | 3 | 8 | 1 |
| Čeladná | 0 | 0 | 2 | 9 | 59 | 19 |
| Frýdlant nad Ostravicí | 1 | 3 | 8 | 46 | 241 | 76 |
| Janovice | 0 | 1 | 1 | 6 | 45 | 14 |
| Kunčice pod Ondřejníkem | 0 | 1 | 0 | 12 | 53 | 10 |
| Lhotka | 0 | 0 | 1 | 1 | 7 | 2 |
| Malenovice | 0 | 1 | 0 | 3 | 11 | 5 |
| Metylovice | 0 | 1 | 2 | 5 | 46 | 11 |
| Ostravice | 0 | 0 | 0 | 6 | 58 | 17 |
| Pržno | 0 | 0 | 0 | 4 | 29 | 97 |
| Pstruží | 0 | 1 | 0 | 7 | 20 | 3 |

| | | | | | | |
|---------------|----------|----------|-----------|------------|------------|------------|
| Staré Hamry | 0 | 0 | 0 | 1 | 17 | 6 |
| Celkem | 1 | 9 | 15 | 116 | 666 | 277 |

Zdroj: Úřad práce Frýdek-Místek

7.2 Příspěvek na péči

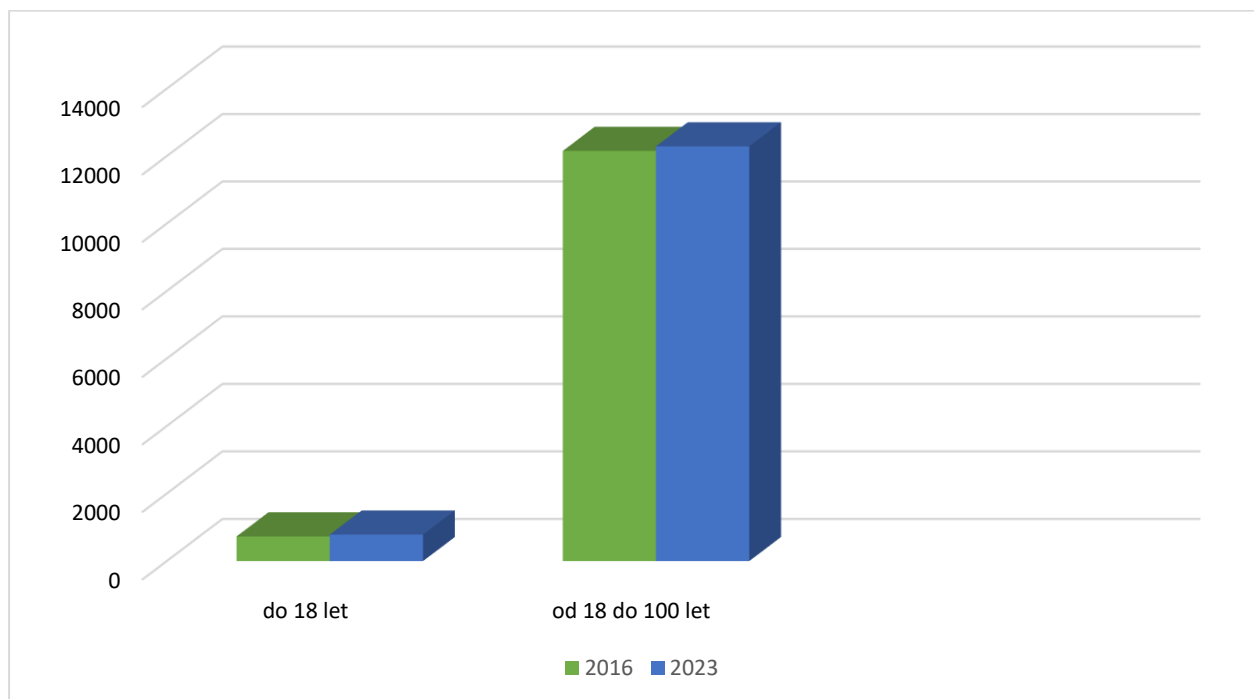
Příspěvek na péči je určen osobám závislým na pomoci jiné fyzické osoby zejména z důvodu vysokého věku, zdravotního či mentálního znevýhodnění. Příspěvek je vyplácen od 1 roku věku. Počet vyplacených dávek příspěvku na péči je počet příjemců příspěvku na péči s rozdělením na věkovou hranici do 18 let věku a nad 18 let věku. Dále se osoby člení na 4. stupně závislosti.

Tabulka č. 17 Výše příspěvků na péči 2023

| Osoby do 18 let | | Osoby nad 18 let | |
|-----------------|-------------------|------------------|-------------------|
| Závislost | Měsíční příspěvek | Závislost | Měsíční příspěvek |
| stupeň I | 3 300 Kč | stupeň I | 880 Kč |
| stupeň II | 6 600 Kč | stupeň II | 4 400 Kč |
| stupeň III | 13 900 Kč | stupeň III | 12 800 Kč |
| stupeň IV | 19 200 Kč | stupeň IV | 19 200 Kč |

Zdroj: Úřad práce Frýdek-Místek

Graf č. 8 Celkový počet vyplacených dávek příspěvku na péči v roce 2016 a 2023



Zdroj: Úřad práce Frýdek-Místek, vlastní zpracování.

Při porovnání celkových počtů vyplacených dávek v r. 2016 a v r. 2023 zjistíme, že mají celkové počty žadatelů o příspěvek na péči v území MAS Frýdlantsko-Beskydy rostoucí charakter. Týká se to věkové kategorie do 18 let i věkové kategorie od 18 do 100 let.

V roce 2016 bylo ve věkové kategorii do 18 let 731 žadatelů o příspěvek na péči, v roce 2023 to už bylo 785 žadatelů. Celkový počet žadatelů příspěvku na péči v kategorii od 18 let do 100 let v r. 2016 byl 12 156 žadatelů a v roce 2023 už to bylo 12 292 žadatelů.

Tabulka č. 18 Celkový počet vyplacených dávek v r. 2016

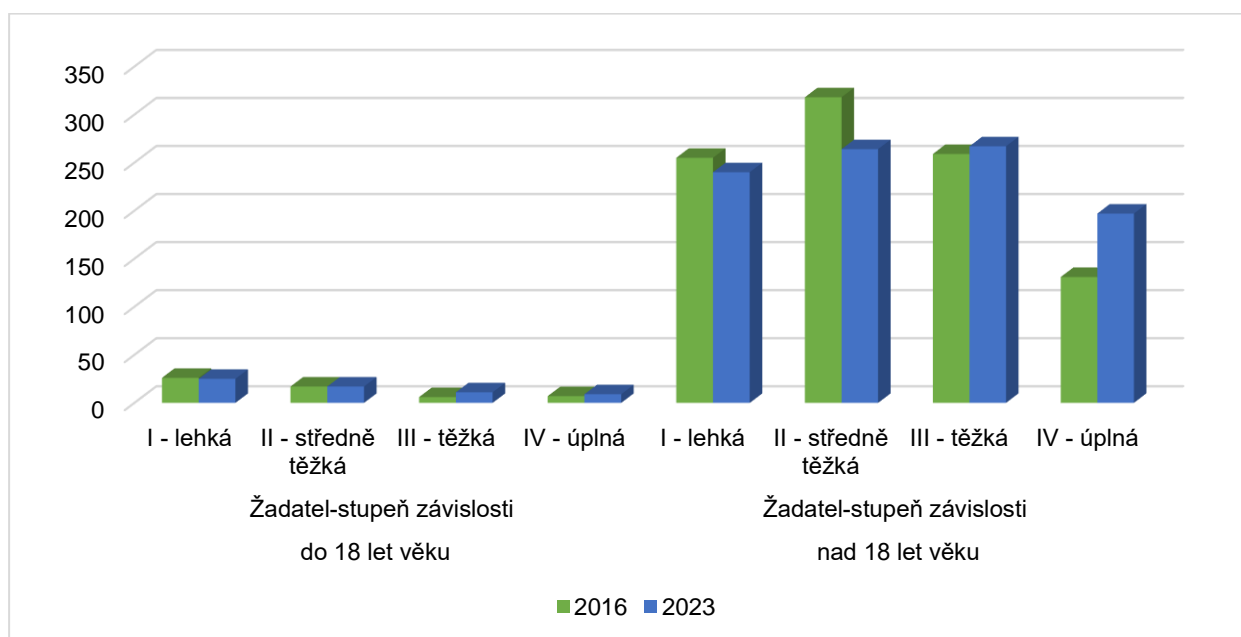
| Příspěvek na péči | Žadatel-Věk | |
|-------------------------|-------------------------|-------------------------|
| | do 18 let | od 18 do 100 let |
| | Počet vyplacených dávek | Počet vyplacených dávek |
| Baška | 107 | 1 078 |
| Bílá | 0 | 143 |
| Čeladná | 45 | 824 |
| Frýdlant nad Ostravicí | 281 | 4 309 |
| Janovice | 45 | 856 |
| Kunčice pod Ondřejníkem | 39 | 708 |
| Lhotka | 0 | 190 |
| Malenovice | 12 | 215 |
| Metylovice | 92 | 597 |
| Ostravice | 82 | 1 012 |
| Pržno | 9 | 1 659 |
| Pstruží | 19 | 317 |
| Staré Hamry | 0 | 248 |
| Celkem | 731 | 12 156 |

Zdroj: Úřad práce Frýdek-Místek

Tabulka č. 19 Celkový počet vyplacených dávek v r. 2023

| Příspěvek na péči | Žadatel-Věk | |
|-------------------------|-------------------------|-------------------------|
| | do 18 let | od 18 do 100 let |
| | Počet vyplacených dávek | Počet vyplacených dávek |
| Baška | 69 | 1 184 |
| Bílá | 0 | 167 |
| Čeladná | 80 | 1 084 |
| Frýdlant nad Ostravicí | 343 | 4 196 |
| Janovice | 26 | 859 |
| Kunčice pod Ondřejníkem | 56 | 800 |
| Lhotka | 12 | 138 |
| Malenovice | 24 | 178 |
| Metylovice | 112 | 627 |
| Ostravice | 27 | 1 077 |
| Pržno | 12 | 1 479 |
| Pstruží | 24 | 271 |
| Staré Hamry | 0 | 232 |
| Celkem | 785 | 12 292 |

Zdroj: Úřad práce Frýdek-Místek

Graf č. 9 Příspěvky na péči podle stupně závislosti prosinec 2016 a prosinec 2023

Zdroj: Úřad práce Frýdek-Místek, vlastní zpracování.

Výše příspěvků na péči se stanovuje podle stupně závislosti. Když porovnáme měsíc prosinec r. 2016 s prosincem r. 2023 zjistíme, že nejvíce žadatelů příspěvku na péči bylo v prosinci 2023 v těžké závislosti (III. stupeň) ve věkové kategorii nad 18 let v obcích Frýdlant nad Ostravicí, Pržno, Baška, Čeladná a Ostravice. V katastru obce Pržno je zařízení pro osoby s mentálním postižením v kombinaci s tělesným, smyslovým a duševním onemocněním Náš svět p.o. Pržno, což celkové počty ovlivňuje.

V porovnání s prosincem 2016 došlo v roce 2023 k poklesu celkového počtu žadatelů dávek v lehké a středně těžké závislosti nad 18 let. Oproti tomu přibýlo v r. 2023 žadatelů o příspěvek na péči ve věkové kategorii nad 18 let v těžké a úplné závislosti.

Tabulka č. 20 Počet příspěvků na péči dle stupně závislosti prosinec 2016

| Příspěvky na péči | do 18 let věku | | | | nad 18 let věku | | | |
|-------------------------|---------------------------|------------------------------------|--------------------------|-------------------------|---------------------------|------------------------------------|--------------------------|-------------------------|
| | Žadatel-stupeň závislosti | | | | Žadatel-stupeň závislosti | | | |
| | I-lehká počet dávek | II-středně těžká počet dávek | III-těžká počet dávek | IV-úplná počet dávek | I-lehká počet dávek | II-středně těžká počet dávek | III-těžká počet dávek | IV-úplná počet dávek |
| Baška | 4 | 1 | 3 | 1 | 22 | 28 | 23 | 16 |
| Bílá | 0 | 0 | 0 | 0 | 2 | 6 | 2 | 1 |
| Čeladná | 0 | 2 | 1 | 1 | 21 | 25 | 13 | 5 |
| Frýdlant nad Ostravicí | 11 | 5 | 0 | 4 | 105 | 107 | 91 | 38 |
| Janovice | 0 | 3 | 0 | 0 | 14 | 23 | 15 | 9 |
| Kunčice pod Ondřejníkem | 2 | 0 | 0 | 0 | 17 | 23 | 10 | 5 |
| Lhotka | 0 | 0 | 0 | 0 | 3 | 9 | 3 | 1 |
| Malenovice | 1 | 0 | 0 | 0 | 5 | 8 | 5 | 1 |

Sociodemografická analýza

| | | | | | | | | |
|---------------|-----------|-----------|----------|----------|------------|------------|------------|------------|
| Metylovice | 3 | 3 | 1 | 1 | 5 | 17 | 19 | 7 |
| Ostravice | 5 | 2 | 1 | 0 | 27 | 27 | 16 | 9 |
| Pržno | 0 | 0 | 0 | 0 | 20 | 33 | 50 | 36 |
| Pstruží | 0 | 1 | 0 | 0 | 8 | 8 | 5 | 3 |
| Staré Hamry | 0 | 0 | 0 | 0 | 6 | 4 | 7 | 0 |
| Celkem | 26 | 17 | 6 | 7 | 255 | 318 | 259 | 131 |

Zdroj: Úřad práce Frýdek-Místek

Tabulka č. 21 Počet příspěvků na péči dle stupně závislosti prosinec 2023

| Příspěvky na péči | do 18 let věku | | | | nad 18 let věku | | | |
|-------------------------|---------------------------|------------------|-------------|-------------|---------------------------|------------------|-------------|-------------|
| | Žadatel-stupeň závislosti | | | | Žadatel-stupeň závislosti | | | |
| | I-lehká | II-středně těžká | III-těžká | IV-úplná | I-lehká | II-středně těžká | III-těžká | IV-úplná |
| | počet dávek | počet dávek | počet dávek | počet dávek | počet dávek | počet dávek | počet dávek | počet dávek |
| Baška | 1 | 2 | 0 | 2 | 23 | 24 | 34 | 13 |
| Bílá | 0 | 0 | 0 | 0 | 6 | 3 | 2 | 3 |
| Čeladná | 3 | 1 | 1 | 1 | 21 | 28 | 20 | 15 |
| Frýdlant nad Ostravicí | 14 | 4 | 6 | 4 | 89 | 97 | 84 | 57 |
| Janovice | 0 | 2 | 0 | 1 | 17 | 17 | 21 | 10 |
| Kunčice pod Ondřejníkem | 2 | 1 | 1 | 0 | 17 | 20 | 15 | 12 |
| Lhotka | 0 | 0 | 1 | 0 | 5 | 3 | 0 | 2 |
| Malenovice | 1 | 1 | 0 | 0 | 4 | 5 | 2 | 4 |
| Metylovice | 3 | 3 | 2 | 1 | 11 | 11 | 14 | 10 |
| Ostravice | 0 | 2 | 0 | 0 | 28 | 20 | 19 | 17 |
| Pržno | 0 | 0 | 0 | 0 | 9 | 24 | 45 | 45 |
| Pstruží | 1 | 1 | 0 | 0 | 4 | 6 | 7 | 5 |
| Staré Hamry | 0 | 0 | 0 | 0 | 6 | 6 | 4 | 4 |
| Celkem | 25 | 17 | 11 | 9 | 240 | 264 | 267 | 197 |

Zdroj: Úřad práce Frýdek-Místek

Při porovnání vyplacení dávek příspěvku na péči zjistíme, že se objem vyplacených finančních prostředků zvyšuje.

V roce 2016 činil celkový objem vyplacených finančních prostředků na příspěvky na péči v území MAS **65 029 780 Kč** a v roce 2023 už to bylo **107 287 100 Kč**.¹⁰

Moravskoslezský kraj zaujímá prvenství mezi kraji ČR v počtech příspěvků na péči. V roce 2022 byl celkový počet žadatelů příspěvku na péči 43 500 osob¹¹ (následuje Jihomoravský kraj s 43 400 příjemci a poté Středočeský kraj s 39 300 příjemci). Nejvíce žadatelů je v rámci kraje v kategoriích lehké a středně těžké závislosti. V území MAS Frýdlantsko-Beskydy je více žadatelů o příspěvek na péči v těžké a úplné závislosti.

¹⁰ Tento skokový rozdíl v objemu vyplacených finančních prostředků mezi roky 2016 až 2023 způsobilo navýšení příspěvku na péči v roce 2019.

¹¹ Zdroj: Střednědobý plán rozvoje sociálních služeb a dalších aktivit v MSK 2024-2026.

Tato čísla naznačují, že je v území MAS potřeba podpory sociálních služeb, určených osobám se zdravotním postižením, a to jak služeb péče (např. pečovatelská služba, osobní asistence, denní stacionáře, chráněné bydlení nebo domovy pro seniory), tak také služeb preventivních (podpora samostatného bydlení, sociálně aktivizační služby). Současným trendem je i v rámci MSK primárně podpora setrvání osob v jejich přirozeném prostředí pomocí blízkého okolí s dopomocí terénních a ambulantních služeb. Pobytové sociální služby jsou poskytovány osobám, které potřebují stálou péči na základě snížené soběstačnosti nebo zdravotního postižení.

7.3 Příspěvek na bydlení

Příspěvek na bydlení je dávka státní sociální podpory, která přispívá rodinám nebo jednotlivcům s nízkými příjmy pokrýt náklady na bydlení a je vyplácená v závislosti na výši příjmu rodiny. Příspěvek lze nárokovat až 3 měsíce zpětně.

Tabulka č. 22 Počet dávek příspěvku na bydlení a jeho objem vyplacených finančních prostředků

| Příspěvek na bydlení | Vyplacené řádné dávky | | | | | |
|-------------------------|-----------------------|-----------------------------------|--------------|--------------|--------------|-----------------------------------|
| | 2016 | Objem vyplacených prostředků 2016 | 2019 | 2022 | 2023 | Objem vyplacených prostředků 2023 |
| Baška | 266 | 746 271 | 240 | 346 | 557 | 2 747 491 |
| Bílá | 24 | 36 923 | 22 | 10 | 0 | 0 |
| Čeladná | 421 | 1 293 171 | 295 | 223 | 506 | 2 586 944 |
| Frýdlant nad Ostravicí | 1 614 | 3 955 969 | 1 602 | 1 398 | 2 267 | 11 590 670 |
| Janovice | 160 | 427 573 | 109 | 128 | 233 | 1 241 119 |
| Kunčice pod Ondřejníkem | 158 | 425 379 | 131 | 278 | 442 | 1 812 133 |
| Lhotka | 30 | 116 552 | 32 | 56 | 69 | 320 421 |
| Malenovice | 55 | 207 460 | 45 | 22 | 48 | 292 881 |
| Metylovice | 182 | 544 589 | 146 | 185 | 262 | 1 133 291 |
| Ostravice | 458 | 1 459 881 | 319 | 251 | 464 | 2 291 383 |
| Pržno | 92 | 270 905 | 54 | 73 | 174 | 1 110 885 |
| Pstruží | 55 | 141 769 | 19 | 52 | 93 | 563 514 |
| Staré Hamry | 61 | 162 142 | 26 | 19 | 40 | 140 339 |
| Celkem | 3 576 | 9 788 584 | 3 040 | 3 041 | 5 155 | 25 831 071 |

Zdroj: Úřad práce Frýdek-Místek

Příspěvek na bydlení patří v území MAS Frýdlantsko-Beskydy k dalším dávkám, které jsou vypláceny nejčastěji. V roce 2016 byl objem vyplacených prostředků **9 788 584 Kč** a v roce 2023 to bylo **25 831 071 Kč**.¹²

7.4 Dávky pomoci v hmotné nouzi

Dávky pomoci v hmotné nouzi jsou určeny nejchudším osobám (s příjmy nebo na úrovni životního minima), resp. jednotlivcům a rodinám, jejichž celkové sociální a majetkové poměry neumožňují uspokojení základních životních potřeb. Systém pomoci v hmotné nouzi se skládá ze tří dávek: příspěvek na živobytí, doplatek na bydlení a mimořádná okamžitá pomoc.

¹² Tento skokový nárůst objemu vyplacených finančních příspěvků mezi roky 2016 až 2023 zapříčinilo navýšení příspěvku na bydlení kvůli energetické krizi v roce 2022.

7.4.1 Příspěvek na živobytí

Nárok na příspěvek na živobytí vzniká osobě či rodině, pokud po odečtení přiměřených nákladů na bydlení nedosahuje příjem této osoby či rodiny částky na živobytí. Částka na živobytí se odvíjí od částek existenčního a životního minima. Je stanovována pro každou osobu individuálně.

V roce 2016 bylo v území MAS Frýdlantsko-Beskydy vyplaceno celkem 1315 dávek, oproti tomu v roce 2023 bylo celkem vyplaceno 659 dávek. Počet příspěvku na živobytí klesl od roku 2016 o polovinu a závratně neroste. Nejvíce vyplacených dávek na živobytí mají v roce 2023 obce Frýdlant nad Ostravicí, Baška a Ostravice.

V roce 2016 činil celkový objem vyplacených finančních prostředků na příspěvky na živobytí v území MAS **4 851 817 Kč** a v roce 2023 to bylo **2 871 152 Kč**.

Tabulka č. 23 Příspěvek na živobytí

| Příspěvek na živobytí | Vyplacené dávky | | | |
|-----------------------------|-----------------|------------|------------|------------|
| | 2016 | 2019 | 2022 | 2023 |
| Trvalá adresa žadatele-obec | | | | |
| Baška | 189 | 98 | 128 | 102 |
| Bílá | 12 | 0 | 15 | 3 |
| Čeladná | 135 | 96 | 37 | 34 |
| Frýdlant nad Ostravicí | 428 | 235 | 193 | 243 |
| Janovice | 71 | 32 | 23 | 22 |
| Kunčice pod Ondřejníkem | 51 | 15 | 28 | 24 |
| Lhotka | 17 | 12 | 15 | 15 |
| Malenovice | 29 | 26 | 4 | 12 |
| Metylovice | 115 | 52 | 70 | 60 |
| Ostravice | 211 | 61 | 68 | 87 |
| Pržno | 34 | 20 | 21 | 23 |
| Pstruží | 20 | 0 | 16 | 31 |
| Staré Hamry | 3 | 0 | 0 | 3 |
| Celkem | 1 315 | 647 | 618 | 659 |

Zdroj: Úřad práce Frýdek-Místek

7.4.2 Doplatek na bydlení

Podmínkou přiznání doplatku na bydlení je nárok na příspěvek na živobytí. Doplatek na bydlení má společně s vlastními příjmy příjemce a příspěvkem a bydlení ze systému státní sociální podpory pomoci uhradit odůvodněné náklady na bydlení. Výše doplatku na bydlení je stanovena tak, aby po zaplacení odůvodněných nákladů na bydlení zůstala osobě či rodině částka na živobytí.

V roce 2016 činil celkový objem vyplacených finančních prostředků na doplatek na bydlení v území MAS **2 625 064 Kč** a v roce 2023 už to bylo jen **1 091 775 Kč**.

Tabulka č. 24 Doplatek na bydlení

| Doplatek na bydlení | Vyplacené dávky | | | |
|-----------------------------|-----------------|------|------|------|
| | 2016 | 2019 | 2022 | 2023 |
| Trvalá adresa žadatele-obec | | | | |
| Baška | 67 | 49 | 33 | 36 |
| Bílá | 12 | 0 | 12 | 3 |
| Čeladná | 106 | 68 | 24 | 19 |

Sociodemografická analýza

| | | | | |
|-------------------------|------------|------------|------------|------------|
| Frýdlant nad Ostravicí | 254 | 119 | 90 | 78 |
| Janovice | 42 | 22 | 10 | 12 |
| Kunčice pod Ondřejníkem | 8 | 3 | 8 | 12 |
| Lhotka | 2 | 12 | 15 | 13 |
| Malenovice | 19 | 16 | 0 | 0 |
| Metylovice | 65 | 0 | 22 | 13 |
| Ostravice | 163 | 32 | 21 | 21 |
| Pržno | 22 | 14 | 19 | 18 |
| Pstruží | 12 | 0 | 2 | 10 |
| Staré Hamry | 0 | 0 | 0 | 0 |
| Celkem | 772 | 335 | 256 | 235 |

Zdroj: Úřad práce Frýdek-Místek

7.4.3 Mimořádná okamžitá pomoc

Mimořádná okamžitá pomoc je jednorázovou a nenárokovou dávkou, která je poskytována osobám, které se ocitly v jedné ze šesti sociálních situací uvedených v zákoně o pomoci v hmotné nouzi. V odůvodněných případech lze dávku poskytnout opakovaně.

V roce 2016 činil celkový objem vyplacených finančních prostředků mimořádné okamžité pomoci v území MAS **83 744 Kč** a v roce 2023 už to bylo jen **66 280 Kč**.

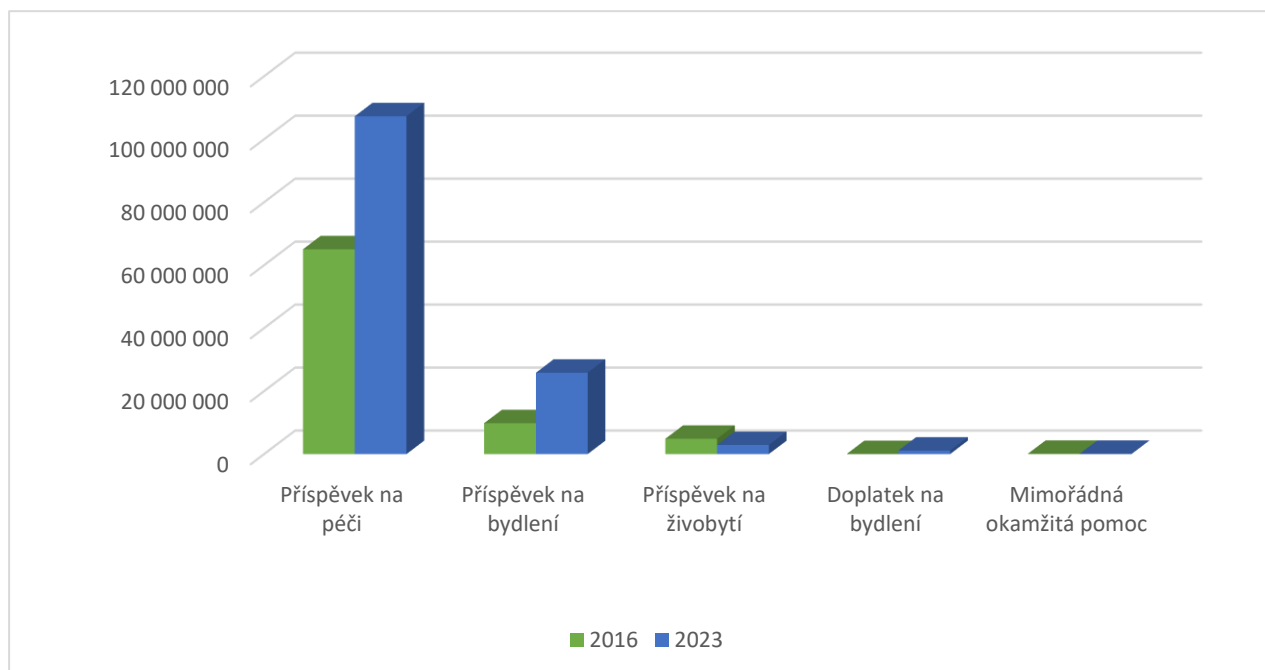
Tabulka č. 25 Mimořádná okamžitá pomoc

| Mimořádná okamžitá pomoc | Vyplacené řádné dávky | | | |
|-----------------------------|-----------------------|-----------|------------|-----------|
| | 2016 | 2019 | 2022 | 2023 |
| Trvalá adresa žadatele-obec | | | | |
| Baška | 3 | 4 | 8 | 0 |
| Bílá | 0 | 0 | 13 | 0 |
| Čeladná | 2 | 1 | 11 | 3 |
| Frýdlant nad Ostravicí | 17 | 7 | 58 | 15 |
| Janovice | 8 | 0 | 8 | 3 |
| Kunčice pod Ondřejníkem | 2 | 3 | 6 | 0 |
| Lhotka | 0 | 2 | 0 | 0 |
| Malenovice | 0 | 0 | 5 | 0 |
| Metylovice | 8 | 0 | 10 | 1 |
| Ostravice | 3 | 0 | 23 | 10 |
| Pržno | 10 | 1 | 8 | 1 |
| Pstruží | 1 | 0 | 0 | 0 |
| Staré Hamry | 0 | 0 | 0 | 0 |
| Celkem | 54 | 18 | 150 | 33 |

Zdroj: Úřad práce Frýdek-Místek

Graf č. 10 Vyplacené finanční prostředky na dávky

Dle objemu vyplacených finančních prostředků na jednotlivé dávky vyplývá, že největší finanční obnosy v území MAS Frýdlantsko-Beskydy jsou směřovány na příspěvky na péči a příspěvky na bydlení. Z hlediska meziročního srovnání byl taktéž nejvíce zaznamenán nárůst v počtech vyplacených příspěvků na péči a příspěvků na bydlení. Ostatní dávky zaznamenaly v meziročním srovnání pokles v počtu vyplacených finančních prostředků.



Zdroj: Úřad práce Frýdek-Místek, vlastní zpracování.

Tabulka č. 26 Vyplacené finanční příspěvky na dávky

| Příspěvky | 2016 | 2023 |
|--------------------------|---------------|----------------|
| Příspěvek na péči | 65 029 780 Kč | 107 287 100 Kč |
| Příspěvek na bydlení | 9 788 584 Kč | 25 831 071 Kč |
| Příspěvek na živobytí | 4 851 817 Kč | 2 871 152 Kč |
| Doplatek na bydlení | 2 625 064 Kč | 1 091 775 Kč |
| Mimořádná okamžitá pomoc | 83 744 Kč | 66 280 Kč |

Zdroj: Úřad práce Frýdek-Místek

7.5 Sociální služby

Tabulka obsahuje registrované sociální služby v síti, které:

- mají na území města Frýdlant nad Ostravicí své sídlo, popř. pobočku
- MSK (působnost celokrajská)
- nemají na území své sídlo, ale dojíždějí za občany MAS, popřípadě mají sídlo mimo MAS a občané je mimo MAS využívají

Tyto sociální služby jsou rozděleny dle paragrafů zákona č. 108/2006 Sb., o sociálních službách, ve znění pozdějších předpisů. Území MAS Frýdlantsko-Beskydy je specifické v tom, že na jeho samotném území se nenachází mnoho služeb, nicméně jsou využívány služby z blízkého okolí (především Frýdek-Místek).

Dále tabulka obsahuje další doplňkové služby, které nejsou registrovanými sociálními službami.

A – ambulantní

T – terénní

P – pobytové

Tabulka č. 27 Sociální služby v území

| Poskytovatel / druh sociální služby | Forma |
|---|-------|
| § 37 – Odborné sociální poradenství | A/T |
| Charita Frýdek-Místek, Poradenské centrum Frýdlant nad Ostravicí | A/T |
| Centrum pro rodinu a sociální péči, z. s. | A |
| Centrum nové naděje, z. ú. Frýdek-Místek | A |
| Centrum pro zdravotně postižené Moravskoslezského kraje, o. p. s. | A |
| ONŽ poradna pro ženy Frýdek-Místek | A |
| Občanská poradna Frýdek-Místek – Centrum nové naděje | A |
| Modrý kříž – poradna Frýdek-Místek | A |
| Sjednocená organizace nevidomých a slabozrakých ČR, z. s. | A/T |
| ROZKOŠ bez RIZIKA z. s. | A/T |
| Mobilní hospic Ondrášek, o. p. s. | T |
| § 39 Osobní asistence | |
| Centrum pro rodinu a sociální péči z. s. | T |
| Podané ruce Frýdek-Místek | T |
| Centrum pro zdravotně postižené Moravskoslezského kraje o. p. s. | T |
| Charita Frenštát pod Radhoštěm – jen Čeladná a Kunčice p. O. | T |
| VČELKA sociální služby, o. p. s. | T |
| § 40 Pečovatelská služba | |
| Středisko sociálních služeb města Frýdlant nad Ostravicí | T |
| Charita Frýdek-Místek | T |
| Charita Frenštát pod Radhoštěm – jen Čeladná a Kunčice p. O. | T |
| VČELKA sociální služby, o. p. s. | T |
| § 41 Tísňová péče | |
| Anděl Strážný, z. ú. | T |
| Linnet eu s. r. o. - Anděl na drátě | T |
| § 43 Podpora samostatného bydlení | |
| Slezská diakonie, Noe | T |
| § 44 Odlehčovací služby | |
| Global Partner Péče, z. ú. | T |
| Charita Frýdek-Místek | T |
| Andělé stromu života | T |
| ITY z. s. | A/T |
| Středisko sociálních služeb města Frýdlant nad Ostravicí | P |
| Penzion pro seniory Frýdek-Místek | P |

Sociodemografická analýza

| | |
|--|-------|
| Charita Frýdek-Místek | P |
| Integrované centrum Žirafa, Frýdek-Místek | P |
| HOSPIC Frýdek-Místek | P |
| § 46 Denní stacionáře | |
| Handicap centrum škola života Frýdek-Místek, o. p. s. | A |
| Integrované centrum Žirafa Frýdek-Místek, p. o. | A |
| Linie radosti, Staré Město | A |
| Charita Frýdek-Místek, Denní centrum Maják | A |
| § 48 Domovy pro osoby se zdravotním postižením | |
| Náš svět Pržno, p. o. | P |
| § 49 Domovy pro seniory | |
| Středisko sociálních služeb města Frýdlant nad Ostravicí | P |
| Charita F-M, Dům pokojného stáří Panny Marie Frýdecké | P |
| Penzion pro seniory Frýdek-Místek | P |
| § 50 Domovy se zvláštním režimem | |
| Středisko sociálních služeb města Frýdlant nad Ostravicí | P |
| Medela – péče o seniory, o. p. s. Frýdlant nad Ostravicí, Ostravice | P |
| Náš svět Pržno, p. o. | P |
| Charita Frýdek-Místek, Oáza | P |
| Pohoda, Dolní Domaslavice | P |
| Adámkova vila, z. ú., Raškovice | P |
| Domov Alzheimer Darkov, z. ú. | P |
| § 51 Chráněné bydlení | |
| Náš svět Pržno, p. o. | P |
| Integrované centrum Žirafa, Frýdek-Místek | P |
| § 54 Raná péče | |
| Slezská diakonie Lydie | A/T |
| Společnost pro ranou péči, pobočka Ostrava | A/T |
| § 55 Telefonická krizová pomoc | |
| Centrum psychologické pomoci, p. o. | T |
| Městská nemocnice Ostrava, z. s. | T |
| Linka bezpečí, z. s. | T |
| § 56 Tlumočnické služby | |
| Centrum služeb pro neslyšící a nedoslýchavé, o. p. s. | A/T |
| Česká unie neslyšících, z. ú. | A/T |
| Tichý svět, o. p. s. | T |
| § 57 Azylové domy | |
| Slezská diakonie Bethel Frýdek-Místek – pro muže | P |
| Slezská diakonie SÁRA Frýdek-Místek - pro ženy, matky s dětmi | P |
| § 60 Krizová pomoc | |
| Krizové centrum Ostrava, z. s. | A/T/P |
| § 60a Intervenční centra | |
| Bílý kruh bezpečí, z.s. | A/T |
| Slezská diakonie, Intervenční centrum Havířov | A/T |
| § 61 Nízkoprahová denní centra | |
| Slezská diakonie, Bethel Frýdek- Místek | A |
| § 63 Noclehárny | |
| Slezská diakonie, Bethel Frýdek- Místek | A |
| Slezská diakonie, Sára Frýdek-Místek | A |
| § 64 Služby následné péče | |
| Modrý kříž – poradna Frýdek-Místek | A |
| Renarkon, o. p. s., Čeladná | A/P |
| Psychiatrická nemocnice v Opavě | P |
| § 65 sociálně aktivizační služby pro rodiny s dětmi | |
| Slezská diakonie | A/T |
| Charita Frenštát pod Radhoštěm – pouze Čeladná a Kunčice p. O. | A/T |
| § 66 Sociálně aktivizační služby pro seniory a osoby se zdravotním postižením | |
| Středisko sociálních služeb města Frýdlant nad Ostravicí | A |

Sociodemografická analýza

| | |
|---|-----|
| Sjednocená organizace nevidomých a slabozrakých ČR, z. s. | A/T |
| § 67 Sociálně terapeutické dílny | |
| Náš svět, p. o. | A |
| § 68 Terapeutické komunity | |
| Slezská diakonie | P |
| Renarkon, o. p. s., Čeladná | P |
| § 69 Terénní programy | |
| Renarkon, o. p. s. | T |
| § 70 sociální rehabilitace | |
| MIKASA Ostrava, Opava, Frenštát p. R. | T |
| TyfloCentrum Ostrava, o. p. s. | A/T |
| Slezská diakonie RÚT | A/T |
| Charita Frýdek-Místek, ZOOM | A/T |
| Tichý svět, o. p. s. | A/T |
| Tyfloservis, o. p. s. | A/T |
| KAFIRA o. p. s. | A/T |
| Další služby | |
| Beskydské centrum duševního zdraví Frýdek-Místek | A/T |
| Mobilní hospic Ondrášek, o. p. s. | |
| ADRA Frýdek-Místek dobrovolnictví a Sociální šatník Frýdlant n. O. | - |
| Charita Frýdek-Místek Seniorpoint – kontaktní místo přátelské seniorům | - |
| Andělé stromu života (mobilní hospic) | |
| Charita Frýdek-Místek (mobilní hospic) | |
| HOSPIC Frýdek-Místek (pobytový) | |
| Středisko sociálních služeb města Frýdlant n. O. (půjčovna kompenzačních pomůcek) | |
| Středisko osobní hygieny Frýdlant nad Ostravicí (sprchování, praní a sušení prádla) | |
| Charita Frýdek-Místek (půjčovna kompenzačních pomůcek) | |
| Domácí zdravotnická péče | |
| - Charita F-M Salvia | |
| - Sestřička.cz – domácí péče Frýdecko, | |
| - Domácí péče Beskydy, | |
| - Simona Milatová – domácí péče, POMAD, | |

Zdroj: Odbor sociálních věcí Frýdlant nad Ostravicí

Seznam grafů

1. Věková struktura obyvatelstva str. 8
2. Průměrný věk mužů a žen str. 9
3. Počet uchazečů o zaměstnání podle věku str. 17
4. Počet uchazečů o zaměstnání podle délky evidence str. 18
5. Počet uchazečů o zaměstnání podle vzdělání str. 19
6. Podíl osob v exekuci str. 20
7. Počet držitelů průkazu OZP str. 21
8. Počet vyplacených dávek příspěvku na péči r.2016 a r.2023 str. 23
9. Příspěvky na péči podle stupně závislosti prosinec 2016 a 2023 str. 26
10. Vyplacené finanční prostředky na dávky str. 31

Seznam tabulek

1. Rozloha, zastavěná plocha obcí, lesní pozemky str. 5
2. Vývoj počtu obyvatelstva obcí MAS str. 6
3. Vybrané demografické údaje obcí MAS 2016 (přirozený pohyb obyvatelstva) str. 6
4. Vybrané demografické údaje obcí MAS 2022 (přirozený pohyb obyvatelstva) str. 7
5. Vývoj věkové struktury obyvatelstva str. 8
6. Průměrný věk a celkové počty mužů a žen str. 10
7. Index stáří a ekonomického zatížení str. 10
8. Sňatky a rozvody str. 13
9. Index kvality života str. 14
10. Podíl nezaměstnaných osob str. 15
11. Počet uchazečů o zaměstnání podle věku str. 17
12. Počet uchazečů o zaměstnání podle délky evidence str. 18
13. Počet uchazečů o zaměstnání podle vzdělání str. 19
14. Podíl osob v exekuci str. 20
15. Počet platných průkazů OZP 2016 str. 22
16. Počet platných průkazů OZP 2023 str. 22
17. Výše příspěvků na péči 2023 str. 23
18. Počet vyplacených dávek příspěvků na péči 2016 str. 24
19. Počet vyplacených dávek příspěvků na péči 2023 str. 24
20. Počet příspěvků na péči dle stupně závislosti prosinec 2016 str. 26
21. Počet příspěvků na péči dle stupně závislosti prosinec 2023 str. 26
22. Počet příspěvků na bydlení str. 28
23. Příspěvek na živobytí str. 29
24. Doplatek na bydlení str. 29
25. Mimořádná okamžitá pomoc str. 30
26. Vyplacené finanční prostředky na dávky str. 31
27. Sociální služby v území str. 32

Seznam obrázků

1. Území MAS Frýdlantsko-Beskydy str. 4
2. Index stáří str. 11
3. Index ekonomického zatížení str. 12
4. Podíl nezaměstnaných osob str. 16